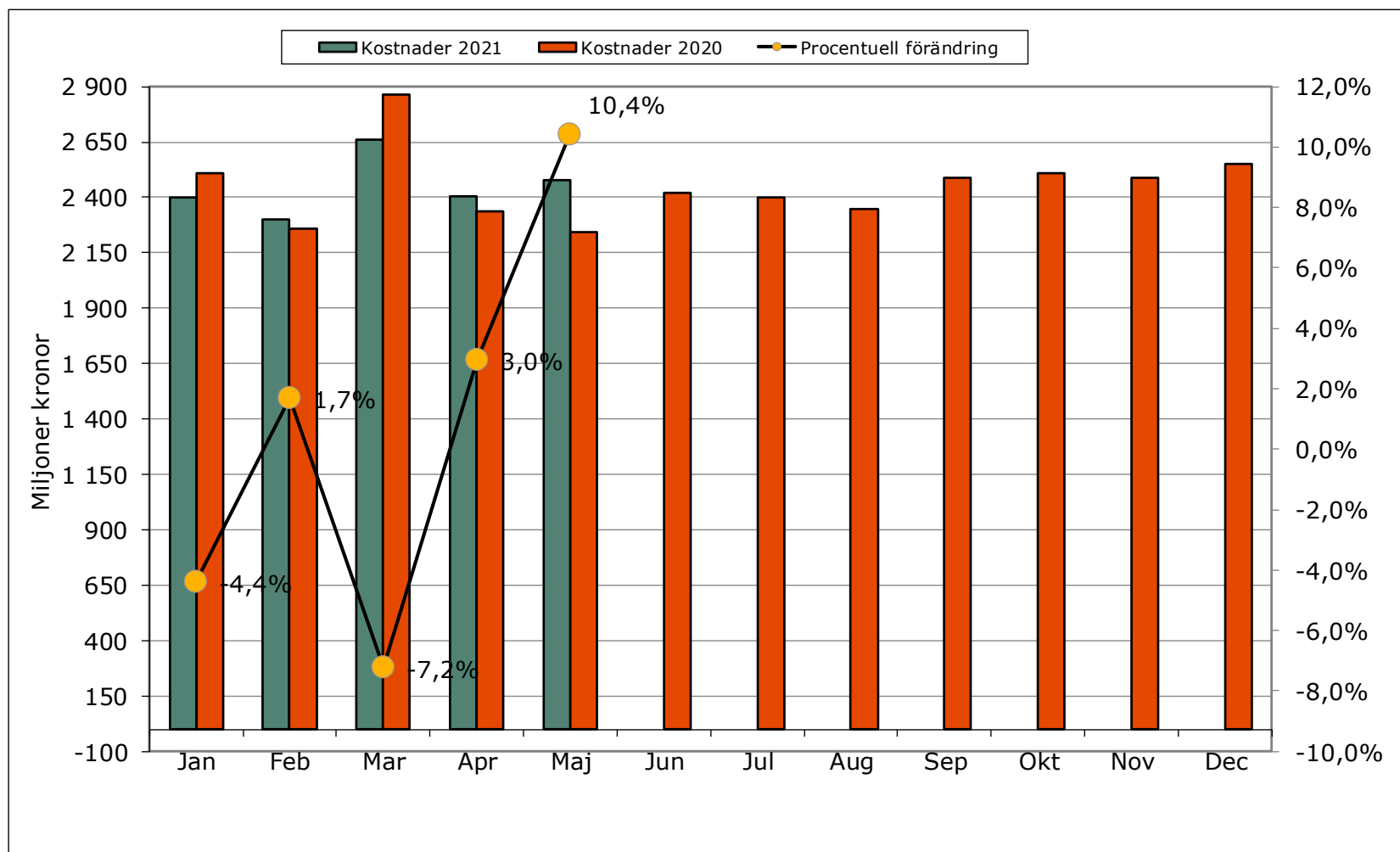


# Kostnader för läkemedelsförmån

- Utveckling t.o.m. maj 2021
- Materialet:
  - avser kostnader inklusive moms
  - är ej åldersstandardiserat
- Jonas Eriksson: [jonas.eriksson@skr.se](mailto:jonas.eriksson@skr.se)

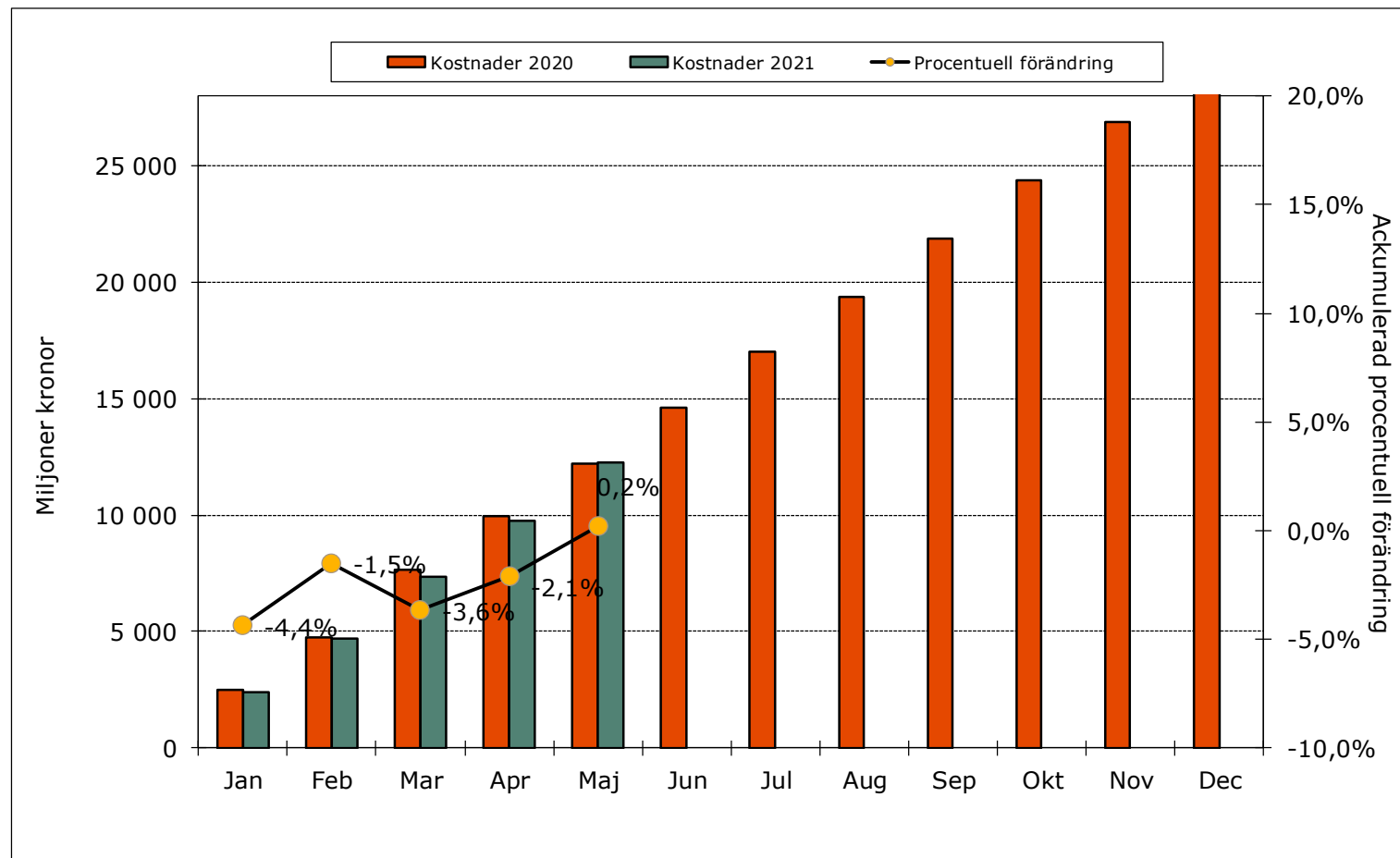
# Månadsvisa kostnader för förmånen samt procentuell förändring



Inklusive moms.

Källa: eHälsomyndigheten.

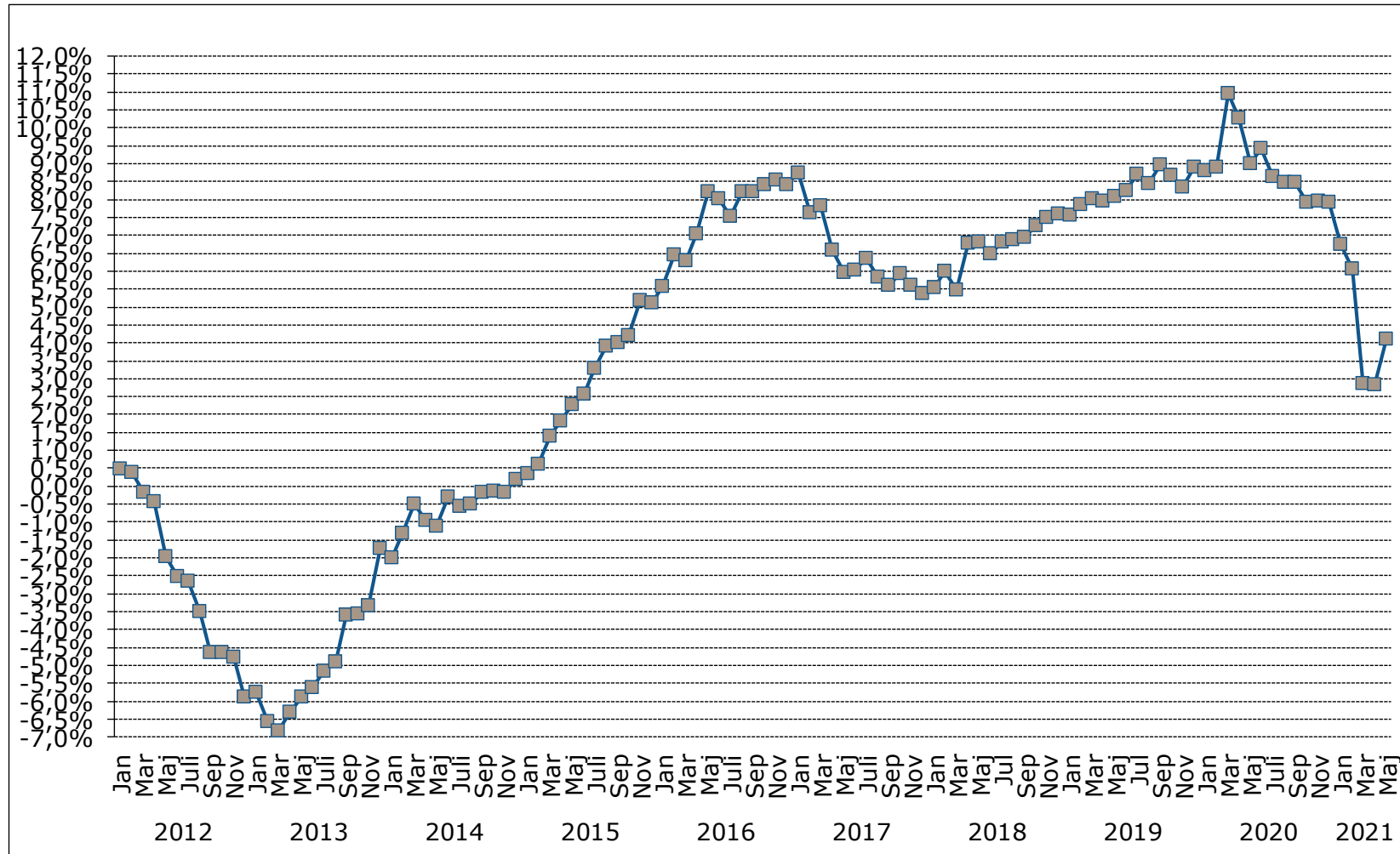
# Kostnadsutveckling ackumulerad månadsvis i miljoner kronor samt procentuell förändring jämfört med motsvarande månad föregående år



Inklusive moms.

Källa: eHälsomyndigheten.

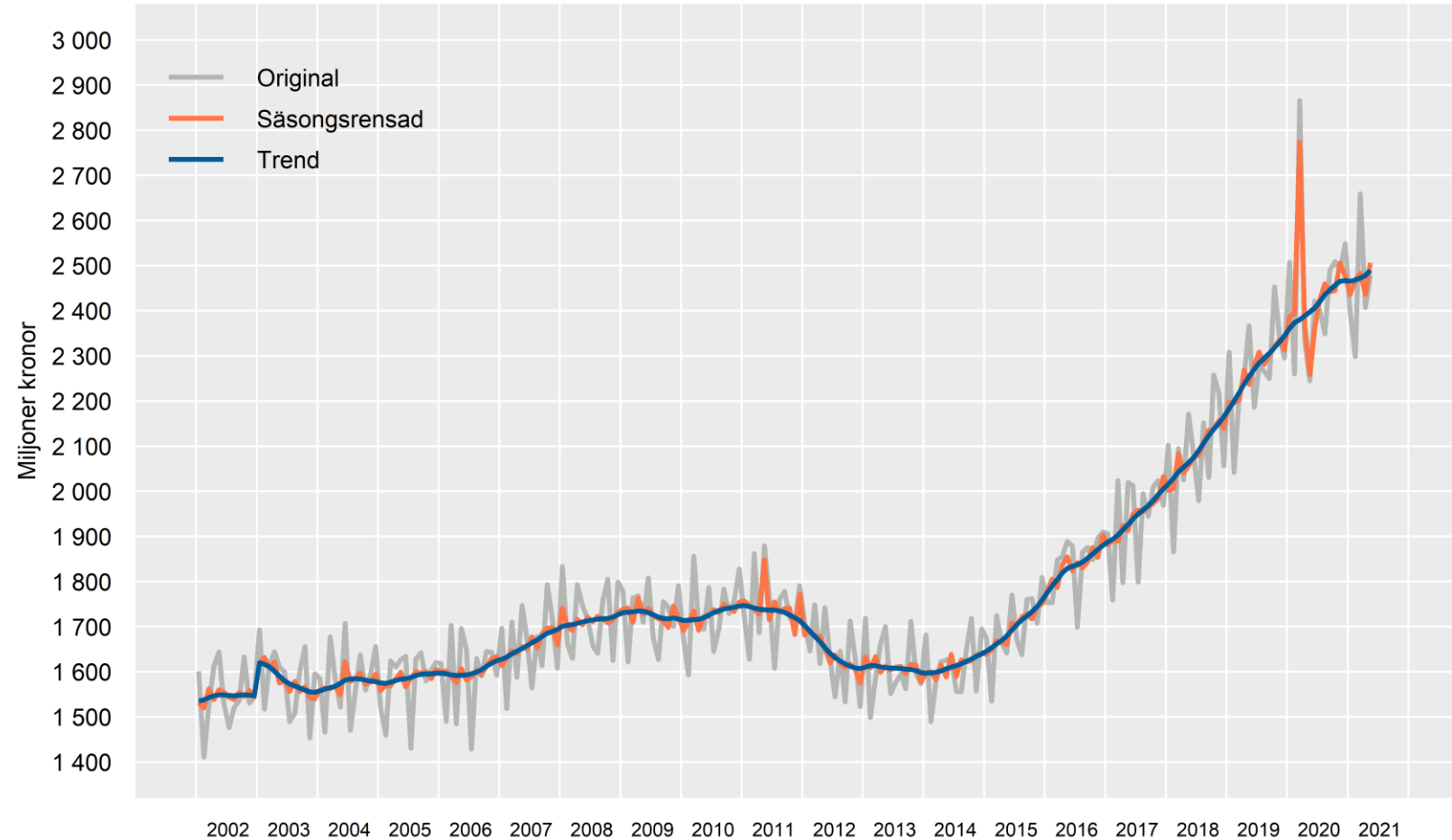
# Kostnadsutveckling för förmånen – löpande 12 månadstal



Inklusive moms.

Källa: eHälsomyndigheten.

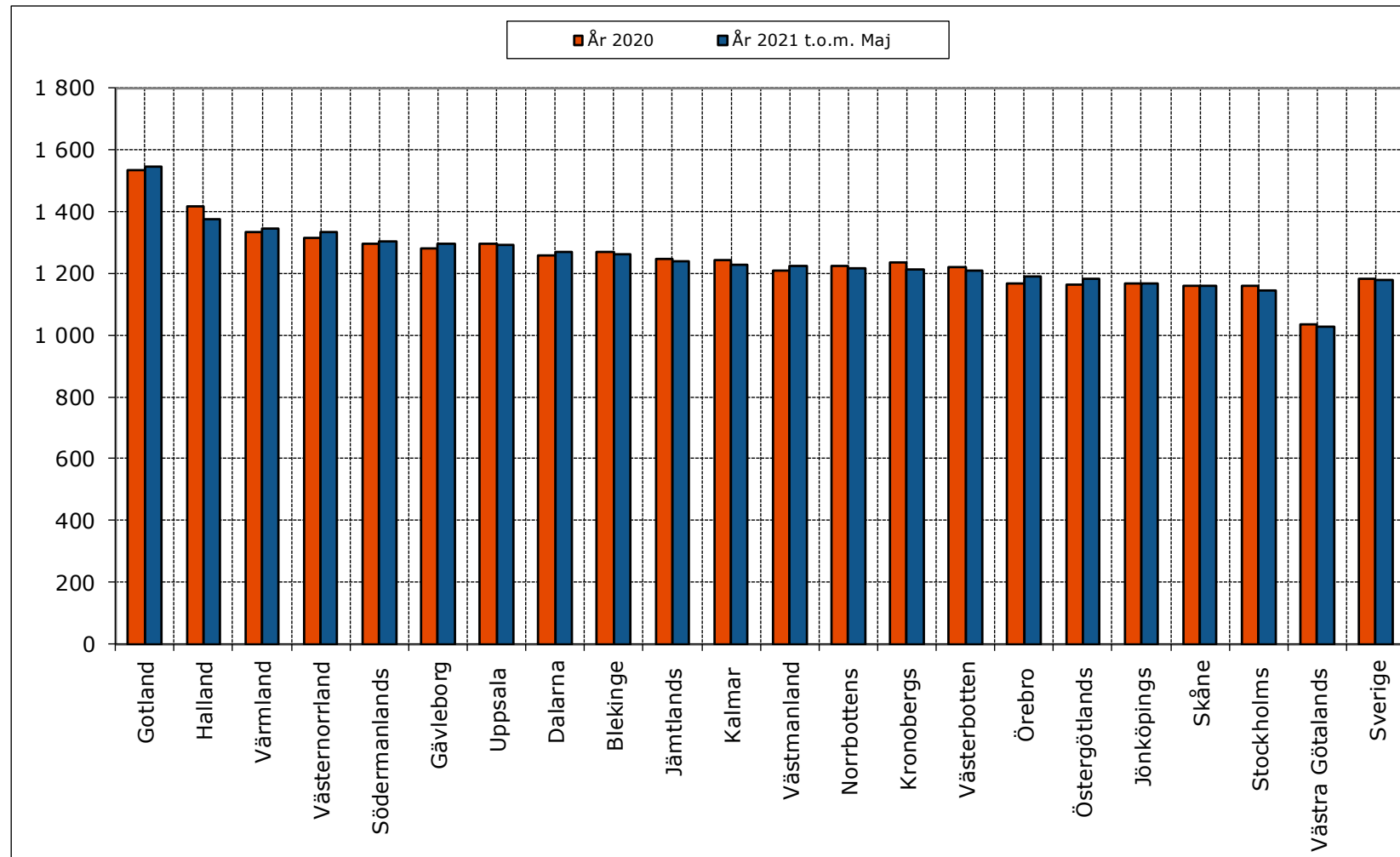
# Kostnad läkemedelsförmån t.o.m. maj 2021



Inklusive moms.

Källa: eHälsomyndigheten.

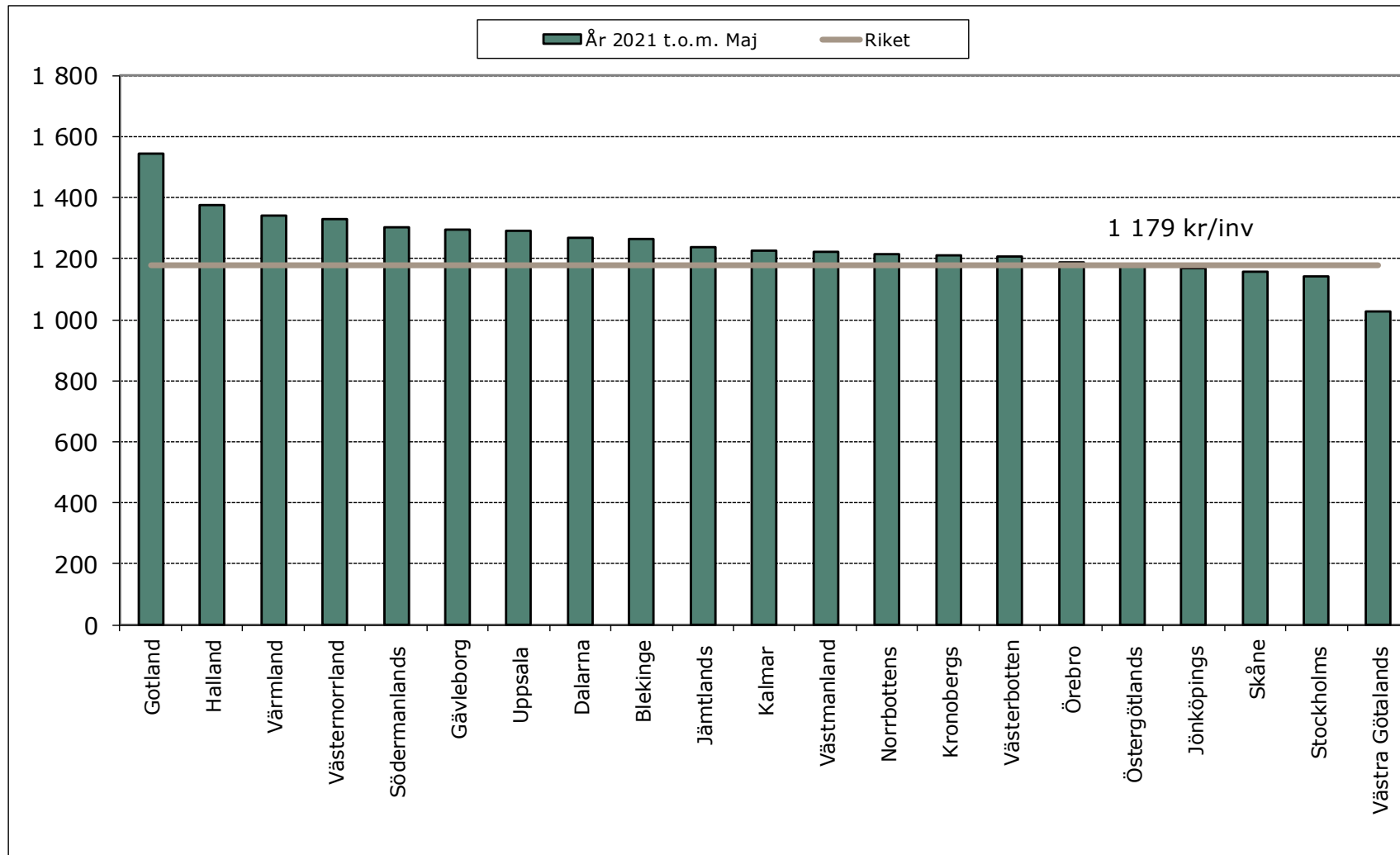
# Kostnad för läkemedelsförmån, kronor per invånare



Inklusive moms.

Källa: eHälsomyndigheten.

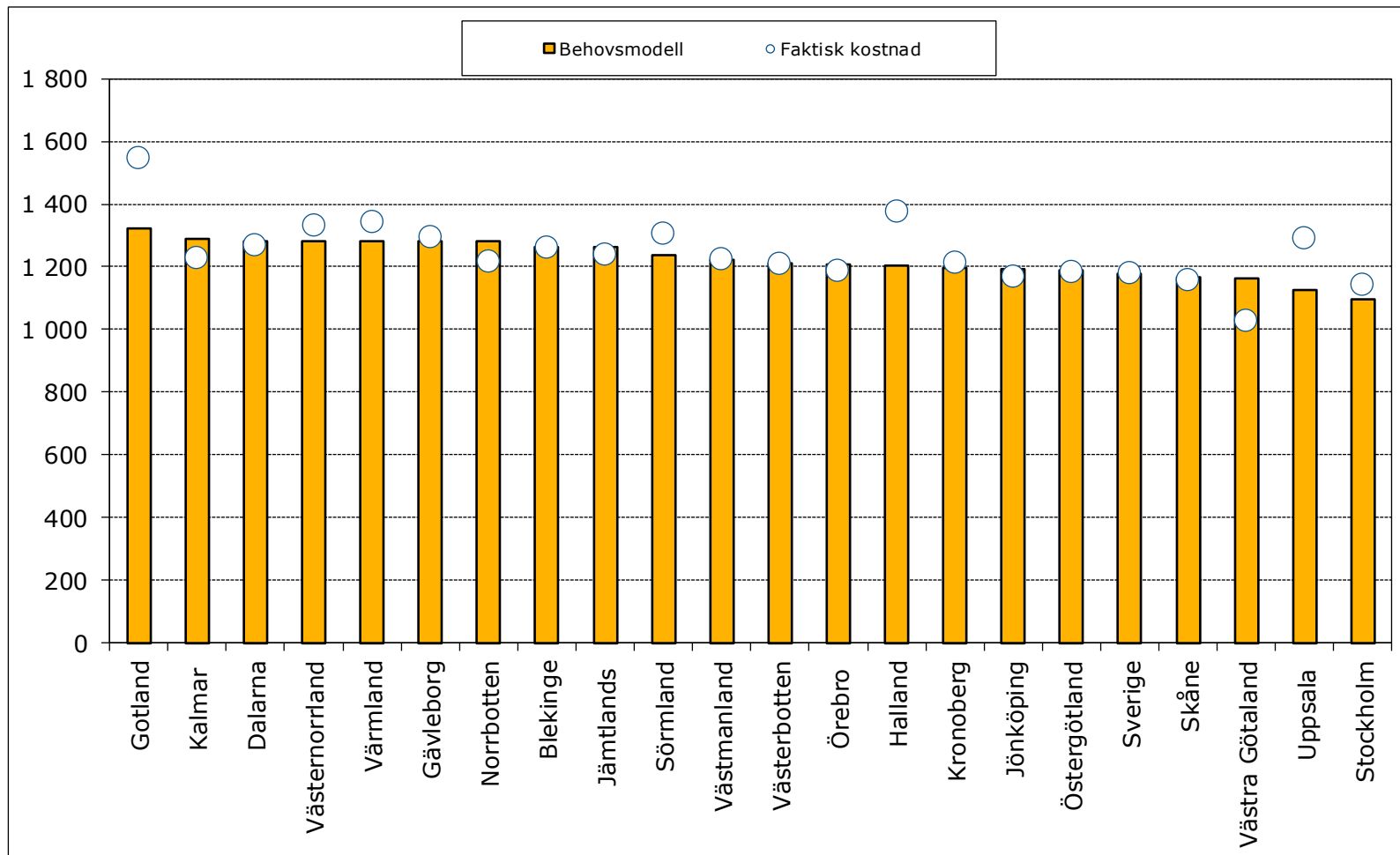
# Kostnad för läkemedelsförmån, kronor per invånare



Inklusive moms.

Källa: eHälsomyndigheten.

# Förväntad kostnad enligt behovsmodell samt faktisk kostnad t.o.m. maj, kronor per invånare



Inklusive moms.

Källa: eHälsomyndigheten.



# Procentuell kostnadsutveckling jämfört med föregående år per månad 2021

Landsting	Jan	Feb	Mar	Apr	Maj	Jun	Jul	Aug	Sep	Okt	Nov	Dec	Totalt
Stockholm	-3,2	-1,2	-11,1	3,3	13,0								0,2
Uppsala	-4,0	5,6	-11,2	7,3	11,2								1,8
Sörmland	-2,8	4,7	-8,2	5,9	10,4								2,0
Östergötland	-3,7	5,0	-4,3	5,0	10,5								2,5
Jönköping	-3,5	1,1	-2,2	1,4	7,5								0,9
Kronoberg	-11,7	1,2	-3,2	-1,6	11,0								-0,8
Kalmar	-7,9	2,6	-3,1	-3,1	8,4								-0,6
Gotland	-1,7	3,2	-5,1	6,4	5,5								1,6
Blekinge	-2,7	1,8	-11,0	4,3	7,3								-0,1
Skåne	-2,4	2,7	-8,0	3,6	10,5								1,3
Halland	-7,9	-1,3	-7,5	0,3	8,9								-1,5
Västra Götaland	-6,0	1,7	-5,1	2,8	7,5								0,2
Värmland	-5,5	0,3	-4,4	4,1	12,0								1,3
Örebro	-2,2	3,4	-6,3	6,3	12,5								2,7
Västmanland	-2,0	1,5	-4,0	0,6	14,5								2,1
Dalarna	-4,4	3,3	-9,3	4,1	14,3								1,6
Gävleborg	-6,9	2,4	-2,9	3,6	11,8								1,6
Västernorrland	-5,4	3,6	-4,0	4,1	7,9								1,3
Jämtland	-7,3	3,1	-1,7	-1,6	6,7								-0,2
Västerbotten	-5,0	3,5	-6,1	-0,4	7,8								0,0
Norrbottn	-5,0	4,2	-6,0	-1,7	6,7								-0,3
<b>Sverige</b>	<b>-4,4</b>	<b>1,7</b>	<b>-7,2</b>	<b>3,0</b>	<b>10,4</b>								<b>0,7</b>

Inklusive moms.

Källa: eHälsomyndigheten.