

# Kostnader för inhyrd personal i hälso- och sjukvården 2023

Jämförelse av helåret 2023 och andra halvåret 2023 mot 2022

# Sammanfattning helår 2023

Bemanningtrenden är en sammanställning över kostnader för inhyrd personal inom hälso- och sjukvården. Sammanställningen ger en bild av regioners användnings av hyrbemanning men avspeglar också prisutvecklingen av inhyrd personal.

Bemanningtrenden för helåret 2023 visar en ökning med 17 procentenheter jämfört med 2022, motsvarande 1 562 miljoner kronor. Kostnad för inhyrd personal i förhållande till egen personalkostnad var 5,1 procent 2023, en ökning med 0,3 procentenheter från 2022.

Tre regioner minskade sina kostnader, Stockholm, Sörmland och VGR, i övriga regioner ökade kostnaderna.

Ökningen för helåret 2023 var väntat efter första halvårets resultat med höga kostnader. Under andra halvåret 2023 dämpas ökningstakten och för sista kvartalet har 13 regioner minskat sina kostnader i jämförelse med samma tidsperiod förra året.

Förklaringen till minskningen återfinns i lägre kostnader för inhyrda sjuksköterskor. Från att kostnaderna för sjuksköterskor under 2023 stadigt har ökat, viker de nedåt och minskar. Kostnadsutvecklingen avspeglar regionernas arbete med att kraftigt minska hyrbemanningen då de flesta regioner har satt in sina insatser i slutet av året med en fokusering på att minska användningen av inhyrda sjuksköterskor.

## Några nyckeltal:

*Kostanden för inhyrd personal minskade i 3 regioner*

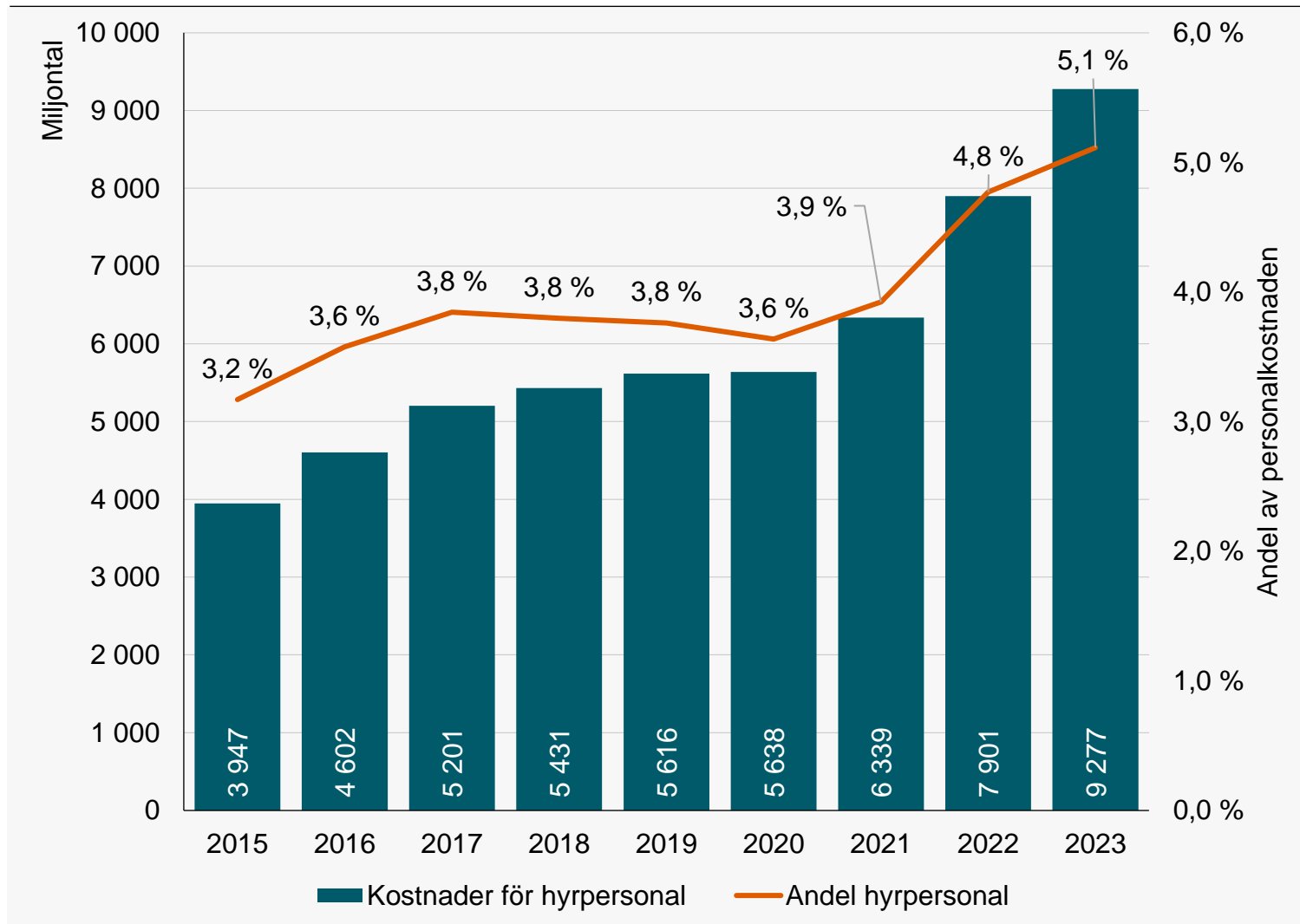
*Hyrkostnadernas andel av egna personalkostnader minskade i 4 regioner.*

*Kostnaderna för inhyrd personal i primärvården minskade i 6 regioner och ökade totalt med 15,5 procent*

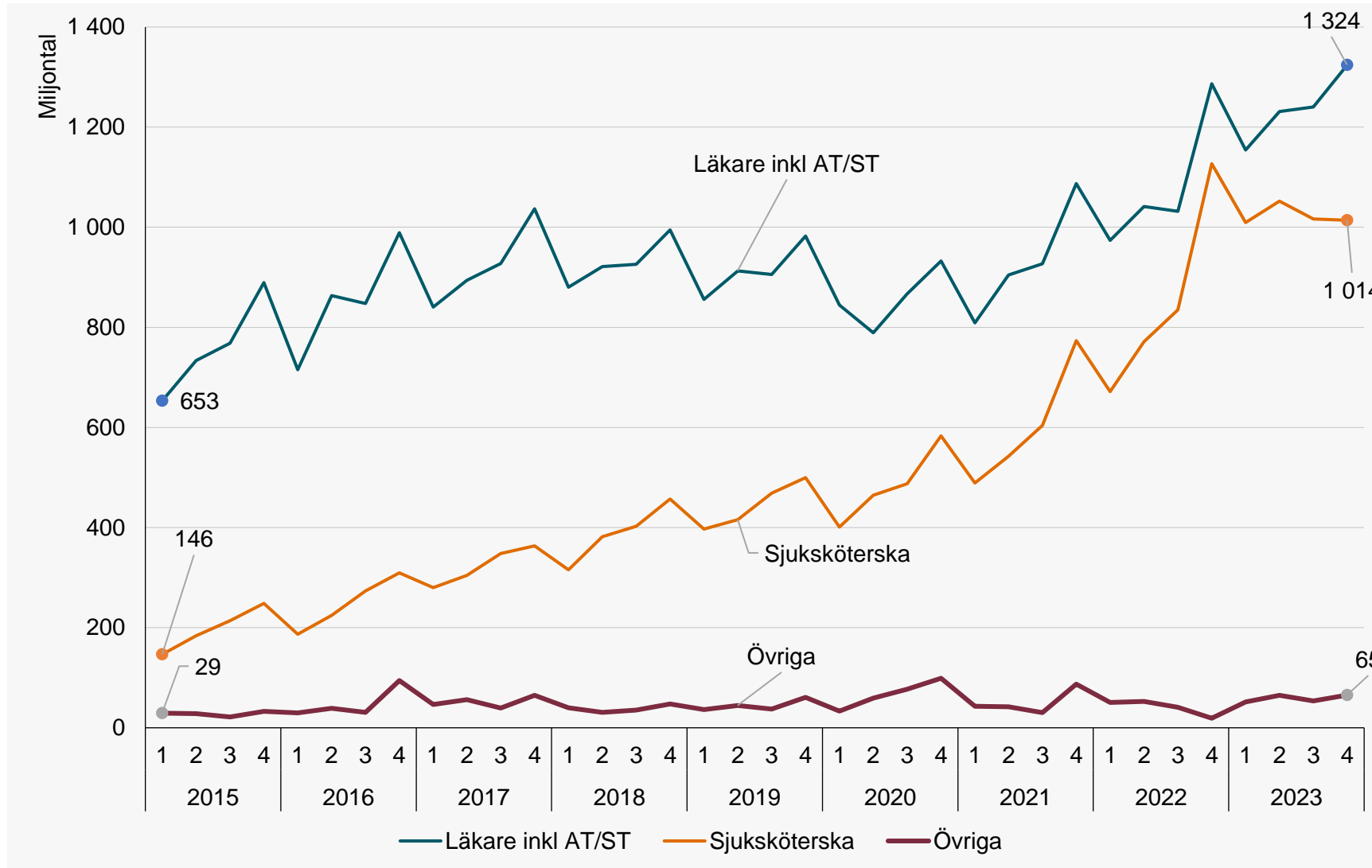
*Kostnaderna för inhyrd personal i psykiatrin minskade i 4 regioner och ökade totalt med 15,2 procent*

*Kostnaderna för inhyrd personal i somatiken minskade i 4 regioner och ökade totalt med 20,1 procent*

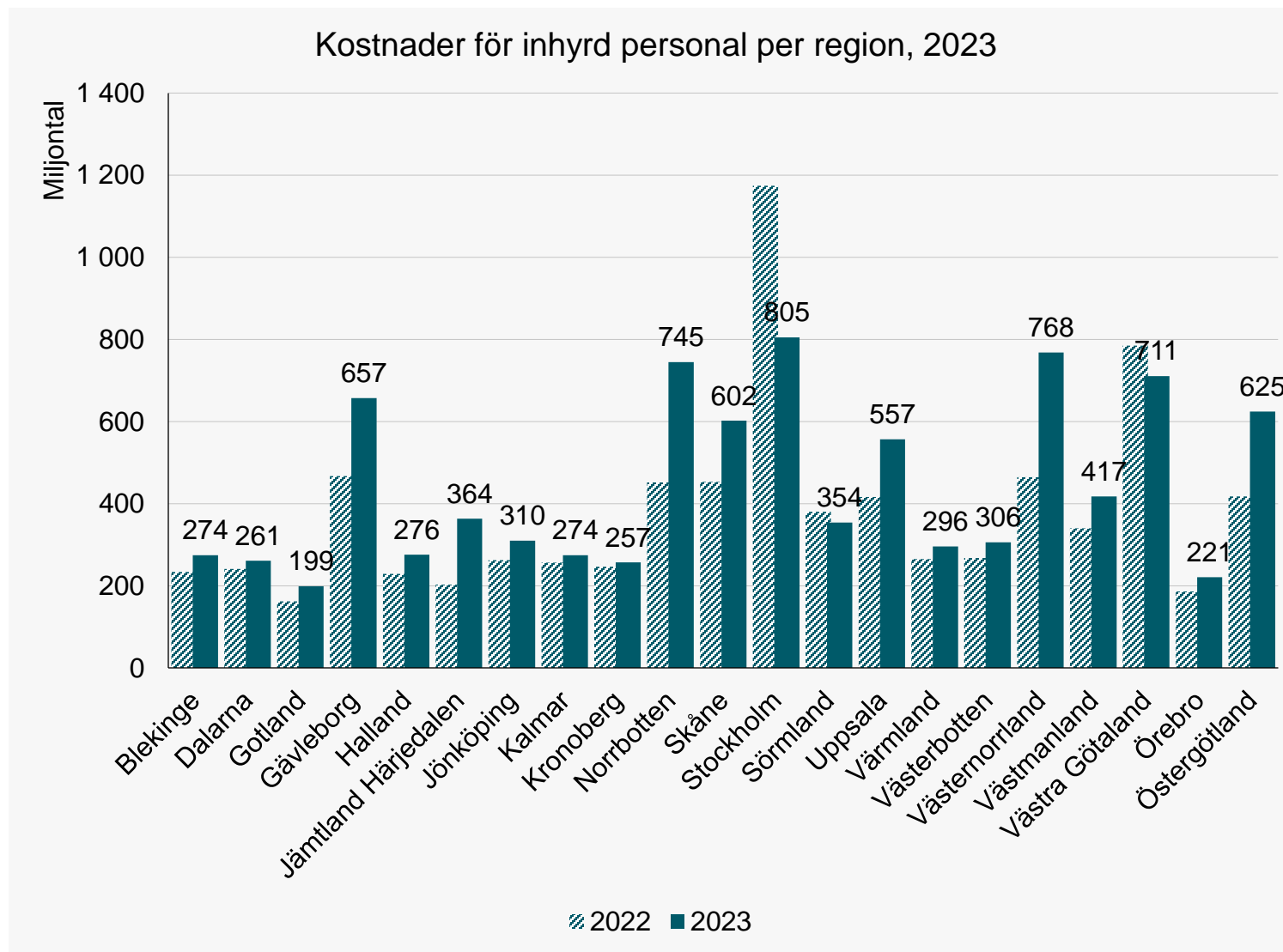
# Hyrkostnader samt andel av egna personalkostnader



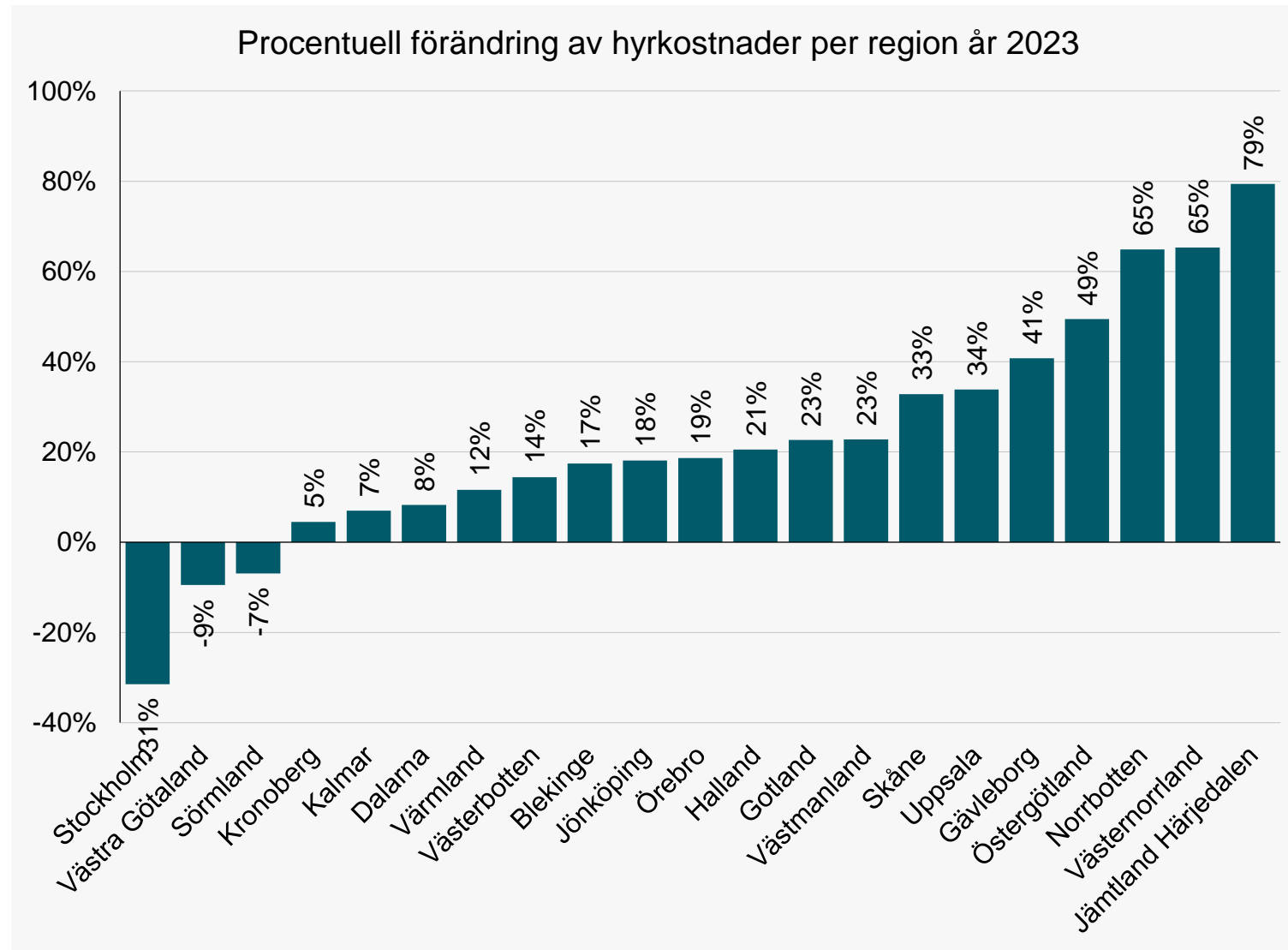
# Kostnad för hyrpersonal i löpande priser per kvartal per yrkesgrupp



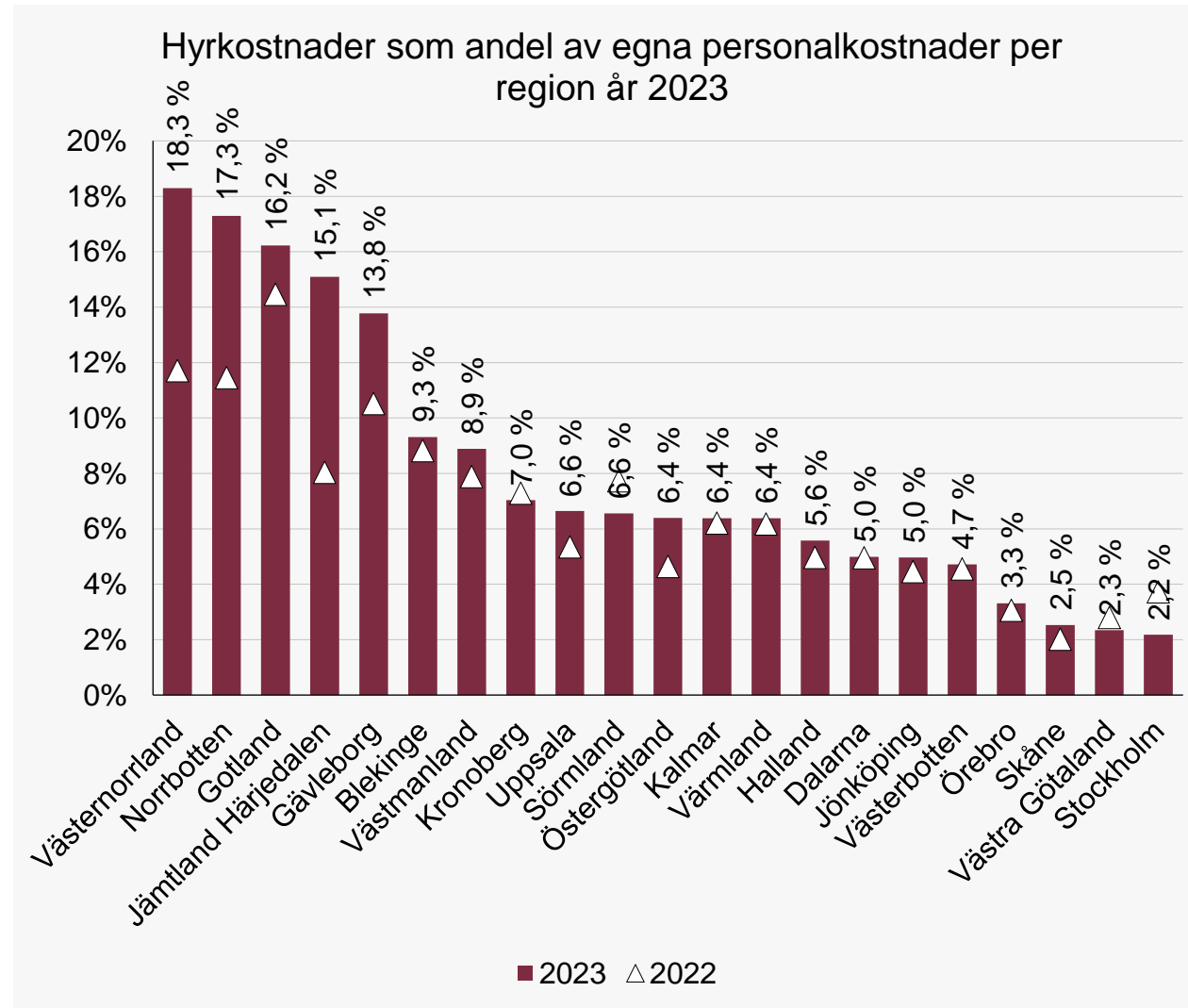
# Kostnaderna för inhyrd personal minskade i tre regioner



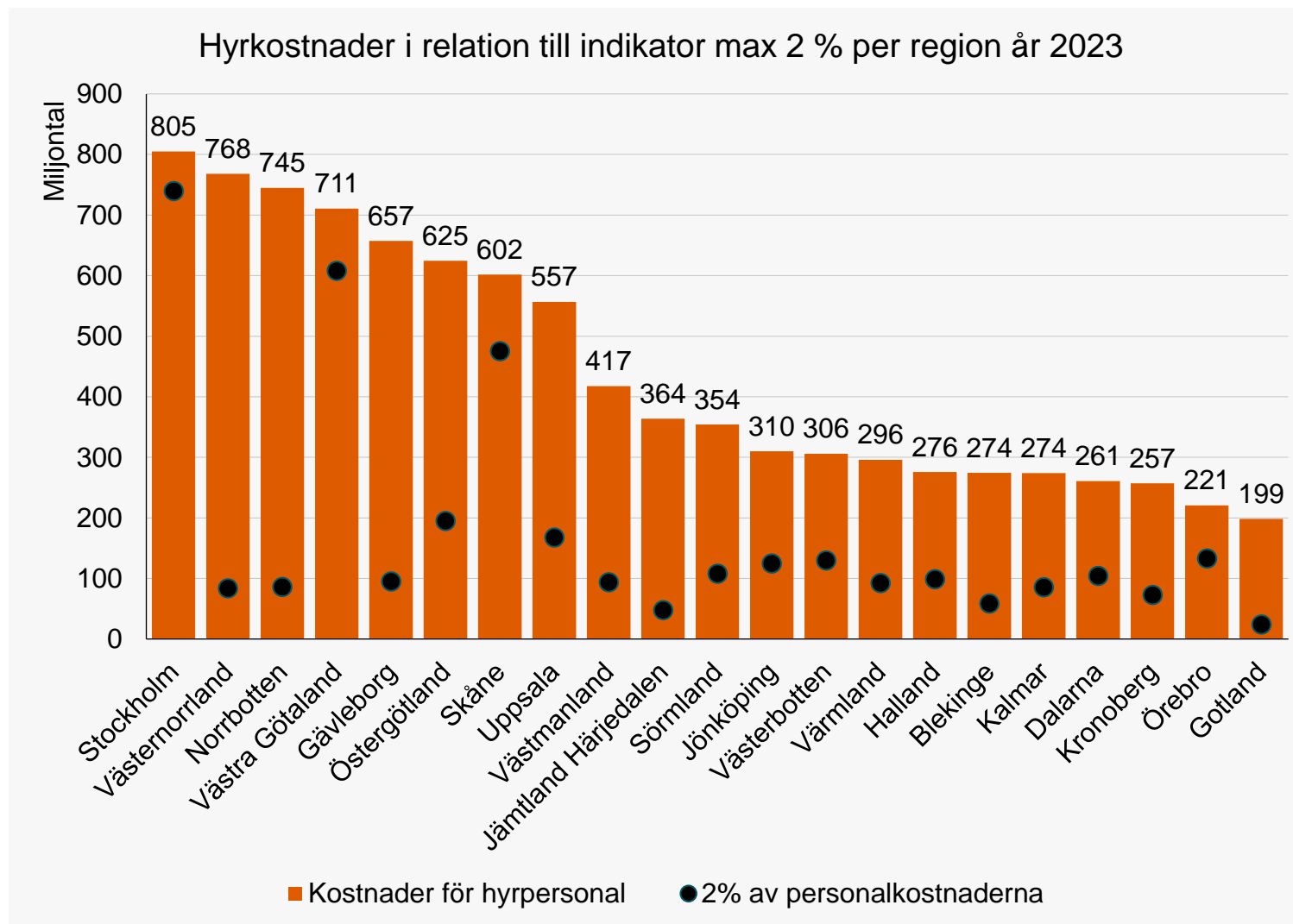
# Procentuell förändring av hyrkostnader



# Hyrkostnadernas andel av egna personalkostnader 2023

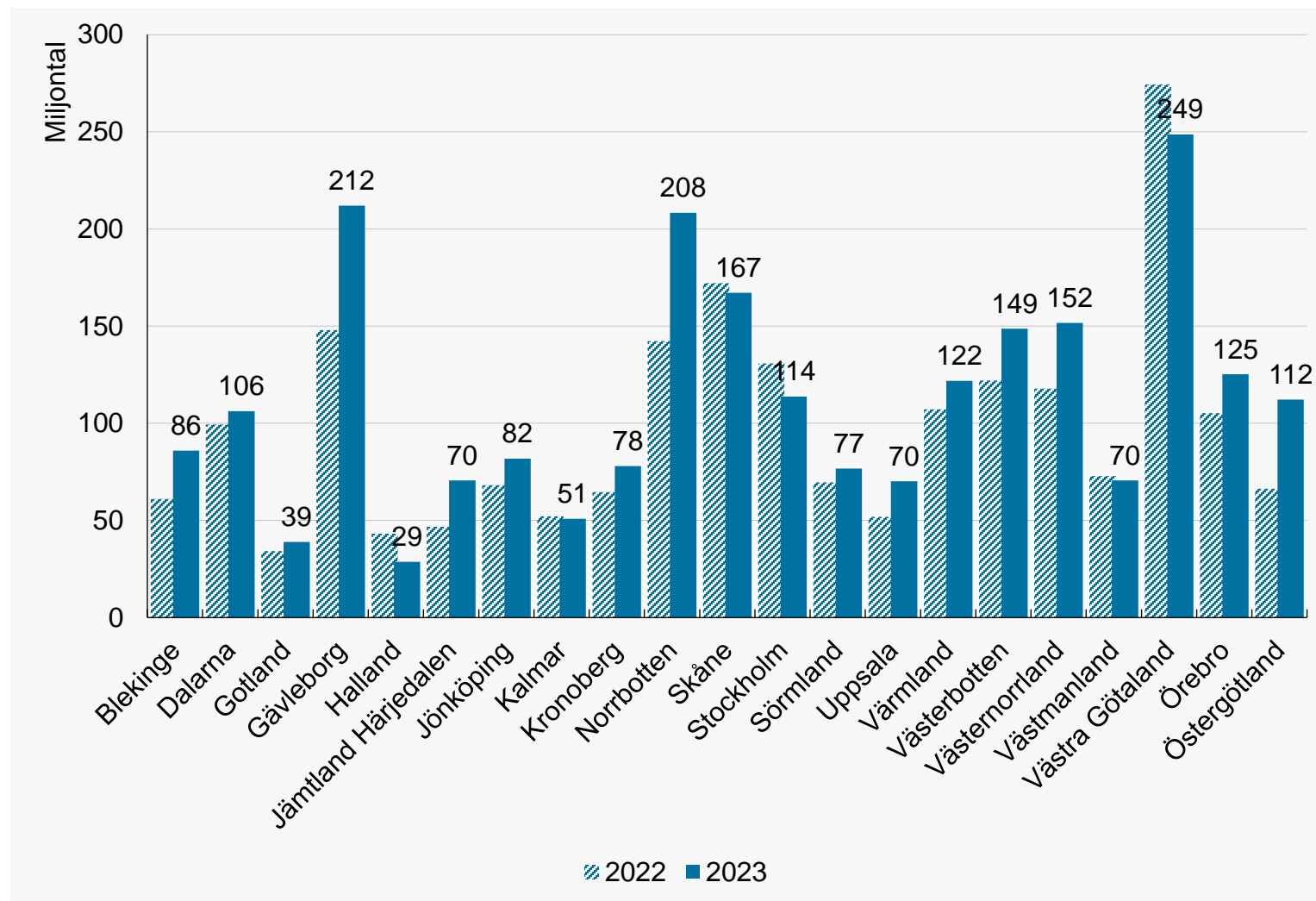


# Hyrkostnader i relation till målkostnadsindikator max 2%

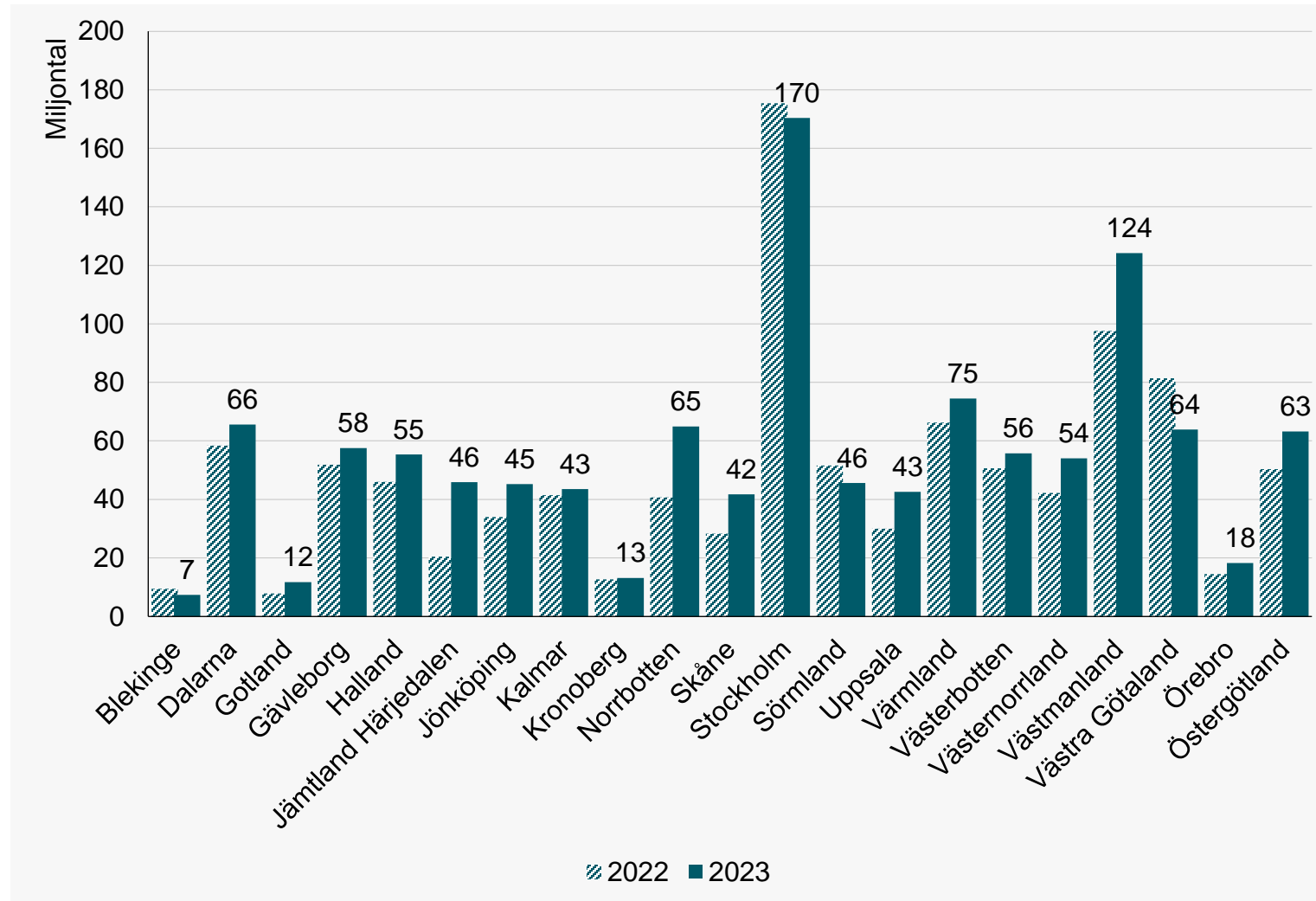




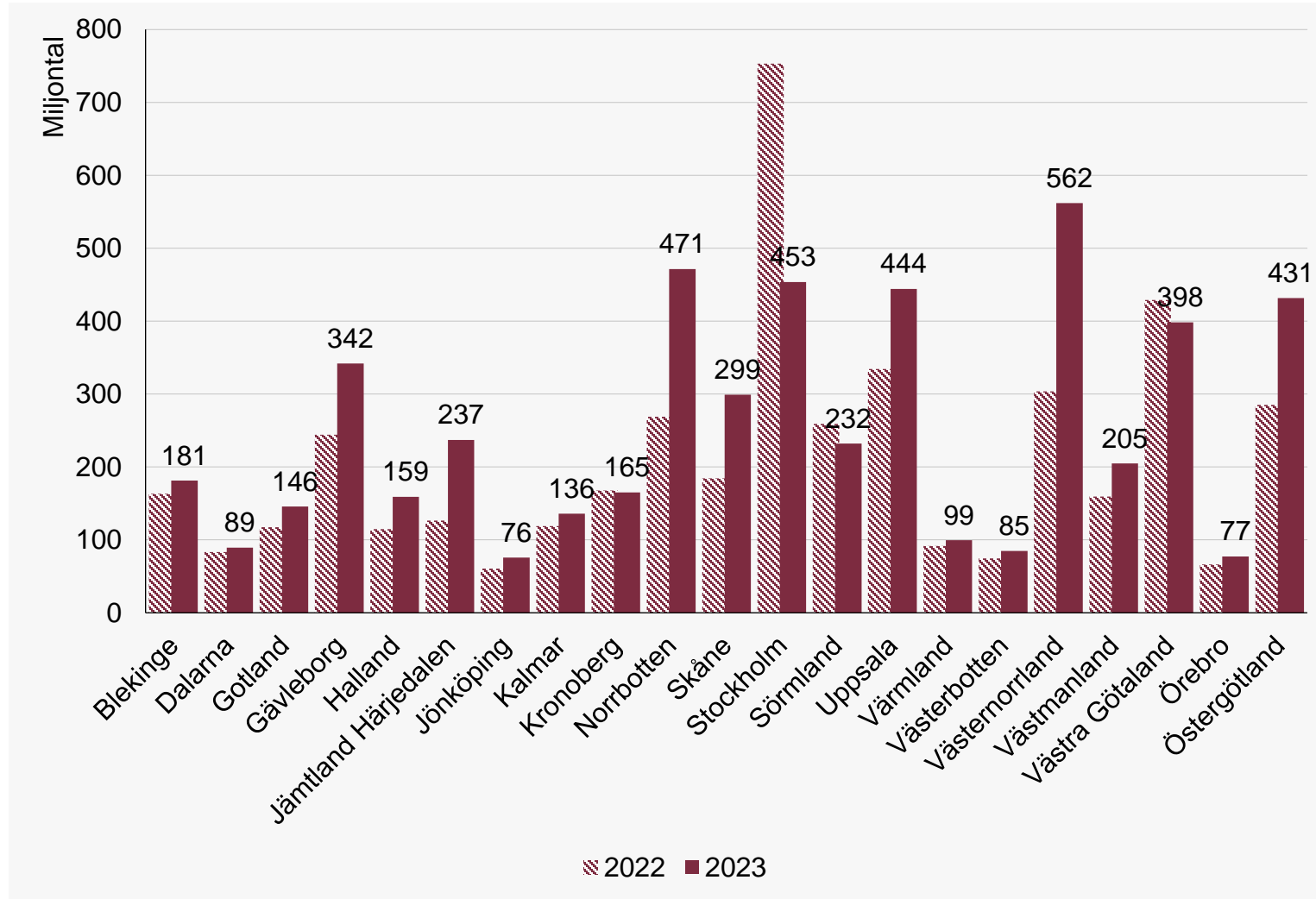
# Kostnader för inhyrd personal i primärvården



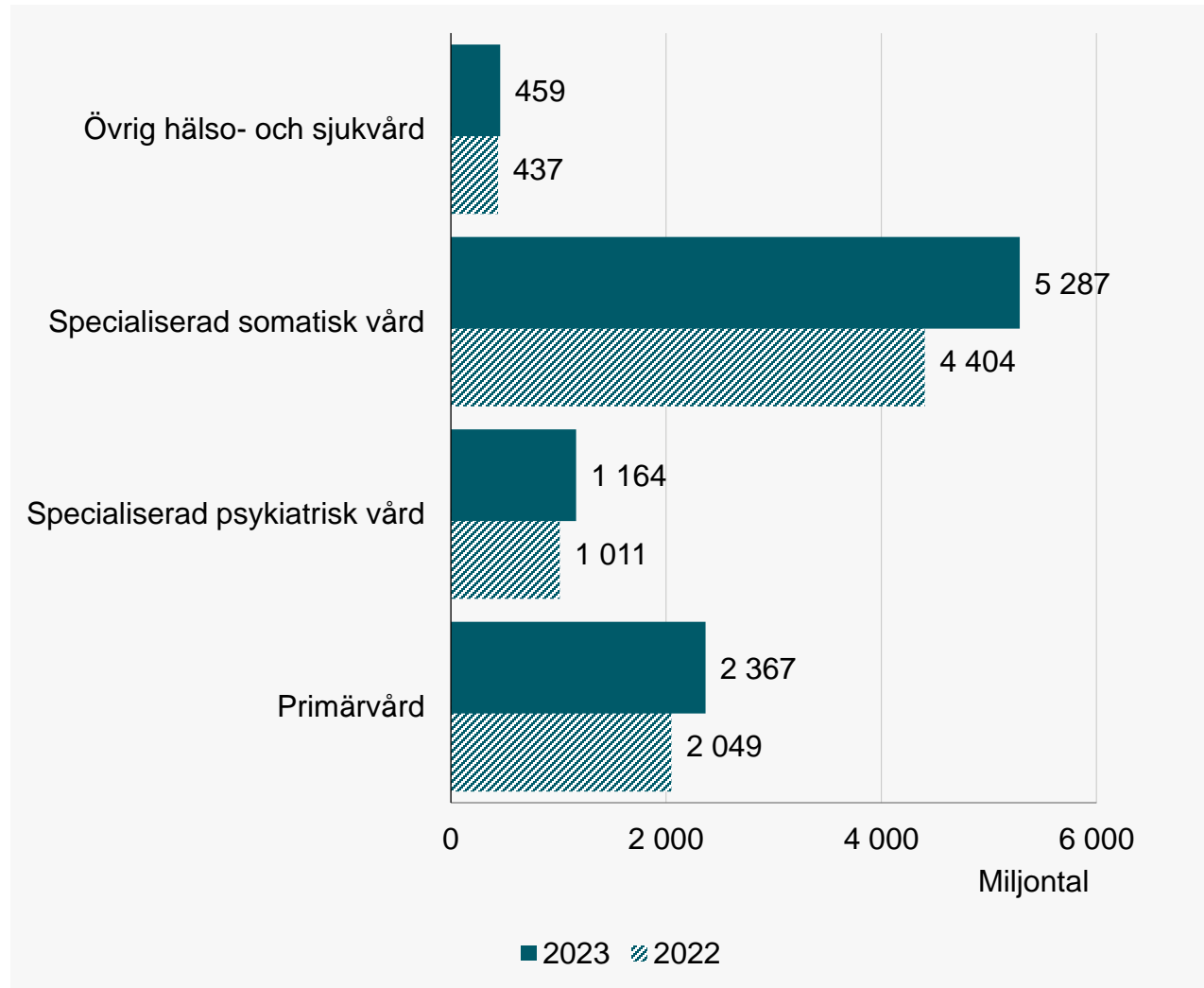
# Kostnader för inhyrd personal i psykiatrin



# Kostnader för inhyrd personal i somatisk vård

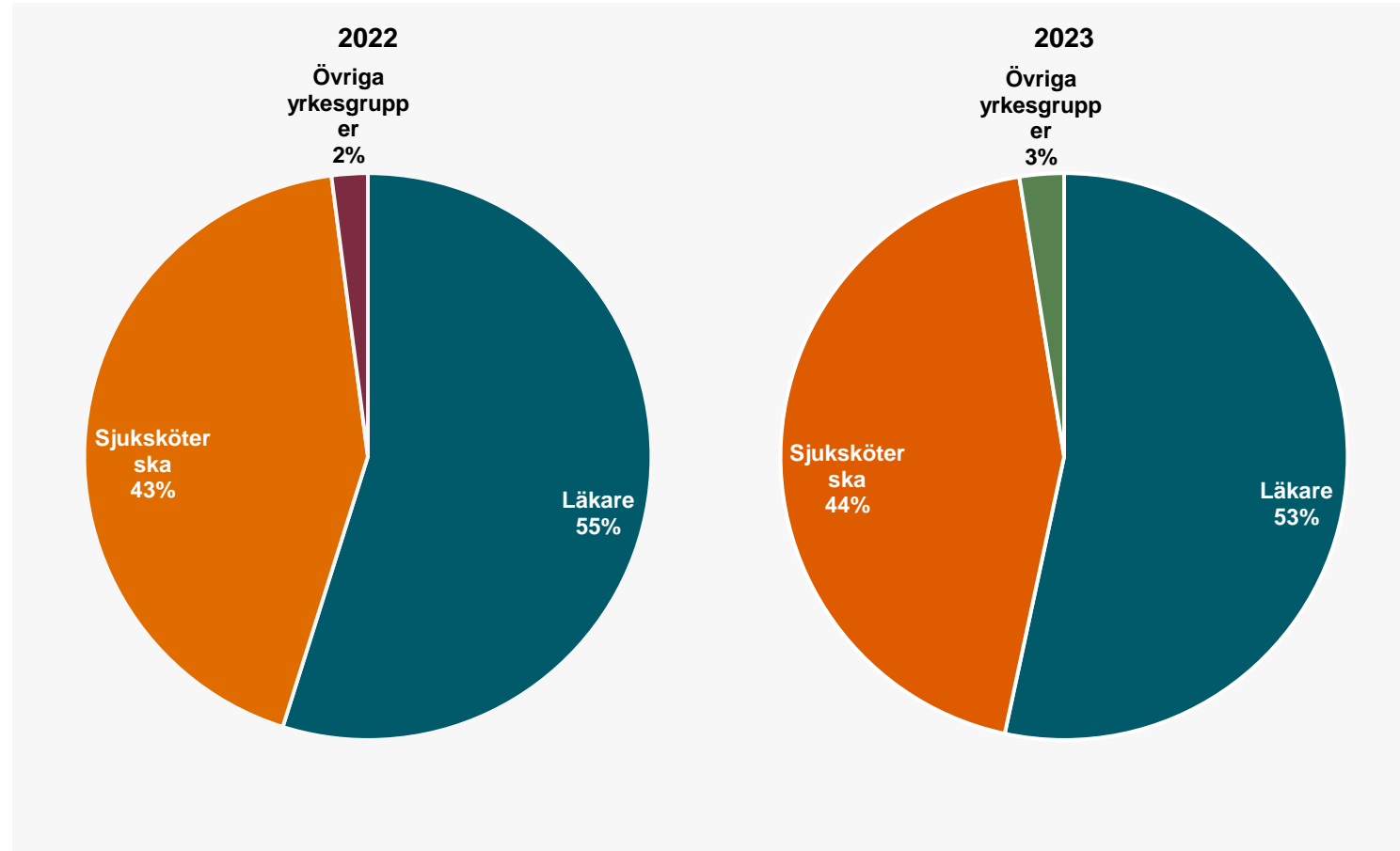


# Hyrkostnaderna per verksamhet 2023 och 2022



\* I övrig verksamhet ingår medicinsk service, rehabilitering, laboratoriepersonal m.m.

# Kostnaderna för inhyrda per yrke, andel av total hyrkostnad



# Förändring hyrkostnad per verksamhet 2023 jämfört med 2022

Regioner	Totalt Kostnad för hyrpersonal förändring mot föregående år	Specialiserad psykiatrisk vård				Övrig hälso- och sjukvård	Andel hyrpersonal
		Primärvård	Specialiserad psykiatrisk vård	Specialiserad somatisk vård			
Blekinge	17%	41%	-22%	11%	0%	9%	
Dalarna	8%	7%	12%	7%	0%	5%	
Gotland	23%	14%	49%	24%	-4%	16%	
Gävleborg	41%	43%	11%	40%	99%	14%	
Halland	21%	-34%	20%	39%	31%	6%	
Jämtland							
Härjedalen	79%	51%	124%	87%	13%	15%	
Jönköping	18%	20%	33%	25%	8%	5%	
Kalmar	7%	-2%	5%	14%	0%	6%	
Kronoberg	5%	21%	4%	-2%	-2%	7%	
Norrbottn	65%	46%	59%	76%	0%	17%	
Skåne	33%	-3%	48%	62%	37%	3%	
Stockholm	-31%	-13%	-3%	-40%	-42%	2%	
Sörmland	-7%	10%	-12%	-10%	-69%	7%	
Uppsala	34%	35%	42%	33%	0%	7%	
Värmland	12%	14%	12%	9%	0%	6%	
Västerbotten	14%	22%	10%	14%	-18%	5%	
Västernorrland	65%	29%	28%	85%	-31%	18%	
Västmanland	23%	-3%	27%	28%	79%	9%	
Västra							
Götaland	-9%	-9%	-22%	-7%	0%	2%	
Örebro	19%	19%	26%	17%	-86%	3%	
Östergötland	49%	69%	26%	51%	8%	6%	
<b>Totalsumma</b>	<b>17%</b>	<b>16%</b>	<b>15%</b>	<b>20%</b>	<b>5%</b>	<b>5%</b>	

# Förändring hyrkostnad per yrke 2023 jämfört med 2022

Regioner	Övriga			Totalsumma
	Läkare	Sjuksköterska	yrkesgrupper	
Blekinge	23%	11%	0%	17%
Dalarna	6%	47%	-4%	8%
Gotland	19%	15%	1723600%	23%
Gävleborg	31%	59%	-28%	41%
Halland	7%	35%	7%	21%
Jämtland Härjedalen	51%	128%	71%	79%
Jönköping	12%	33%	0%	18%
Kalmar	0%	10%	36%	7%
Kronoberg	7%	4%	-26%	5%
Norrbottn	26%	160%	117%	65%
Skåne	21%	48%	8%	33%
Stockholm	-8%	-46%	151%	-31%
Sörmland	13%	-32%	38%	-7%
Uppsala	21%	36%	-7%	34%
Värmland	8%	109%	0%	12%
Västerbotten	14%	16%	0%	14%
Västernorrland	33%	120%	90%	65%
Västmanland	13%	37%	-3%	23%
Västra Götaland	-6%	-20%	-33%	-9%
Örebro	19%	0%	0%	19%
Östergötland	27%	75%	4%	49%
<b>Totalsumma</b>	<b>14%</b>	<b>20%</b>	<b>45%</b>	<b>17%</b>

# Förändring hyrkostnad primärvård 2023 jämfört med 2022

Regioner	Läkare	Övriga yrkesgrupper		Totalsumma
		Sjuksköterska		
Blekinge	35%	154%	0%	41%
Dalarna	3%	0%	135%	7%
Gotland	10%	-1%	0%	14%
Gävleborg	39%	236%	39%	43%
Halland	-33%	-55%	-11%	-34%
Jämtland Härjedalen	46%	514%	1264%	51%
Jönköping	19%	-7%	0%	20%
Kalmar	-2%	0%	0%	-2%
Kronoberg	17%	60%	0%	21%
Norrbottnen	35%	298%	0%	46%
Skåne	3%	-47%	-80%	-3%
Stockholm	-6%	-33%	14%	-13%
Sörmland	14%	-95%	0%	10%
Uppsala	21%	139%	0%	35%
Värmland	14%	0%	0%	14%
Västerbotten	20%	32%	0%	22%
Västernorrland	30%	25%	-92%	29%
Västmanland	-3%	-2%	-20%	-3%
Västra Götaland	-10%	-1%	38%	-9%
Örebro	19%	0%	0%	19%
Östergötland	79%	39%	1220%	69%
<b>Totalsumma</b>	<b>15%</b>	<b>23%</b>	<b>48%</b>	<b>16%</b>



# Förändring hyrkostnad psykiatri 2023 jämfört med 2022

Regioner	Läkare	Övriga		Totalsumma
		Sjuksköterska	yrkesgrupper	
Blekinge	-25%	123%	0%	-22%
Dalarna	6%	213%	56%	12%
Gotland	47%	36%	0%	49%
Gävleborg	24%	-17%	0%	11%
Halland	36%	55%	-38%	20%
Jämtland Härjedalen	61%	395%	0%	124%
Jönköping	29%	107%	0%	33%
Kalmar	-8%	52%	17%	5%
Kronoberg	4%	19%	-37%	4%
Norrbottn	41%	96%	0%	59%
Skåne	0%	52%	0%	48%
Stockholm	1%	-6%	-74%	-3%
Sörmland	0%	-66%	-24%	-12%
Uppsala	62%	35%	0%	42%
Värmland	12%	0%	0%	12%
Västerbotten	6%	40%	0%	10%
Västernorrland	24%	58%	0%	28%
Västmanland	30%	15%	-23%	27%
Västra Götaland	-3%	-51%	-72%	-22%
Örebro	26%	0%	0%	26%
Östergötland	-17%	72%	-15%	26%
<b>Totalsumma</b>	<b>14%</b>	<b>26%</b>	<b>-30%</b>	<b>15%</b>

# Förändring hyrkostnad somatik 2023 jämfört med 2022

Regioner	Läkare	Övriga yrkesgrupper		Totalsumma
		Sjuksköterska	Övriga	
Blekinge	20%	7%	0%	11%
Dalarna	12%	4%	-74%	7%
Gotland	24%	15%	1432950%	24%
Gävleborg	23%	53%	0%	40%
Halland	11%	47%	20933%	39%
Jämtland Härjedalen	56%	111%	117%	87%
Jönköping	-12%	84%	0%	25%
Kalmar	12%	12%	119%	14%
Kronoberg	-4%	0%	-24%	-2%
Norrbottn	15%	160%	117%	76%
Skåne	40%	75%	30%	62%
Stockholm	-12%	-49%	0%	-40%
Sörmland	18%	-29%	53%	-10%
Uppsala	2%	34%	-7%	33%
Värmland	-5%	109%	0%	9%
Västerbotten	22%	2%	0%	14%
Västernorrland	37%	128%	625%	85%
Västmanland	-6%	43%	-20%	28%
Västra Götaland	-2%	-18%	23%	-7%
Örebro	17%	0%	0%	17%
Östergötland	11%	78%	5%	51%
<b>Totalsumma</b>	<b>13%</b>	<b>22%</b>	<b>171%</b>	<b>20%</b>

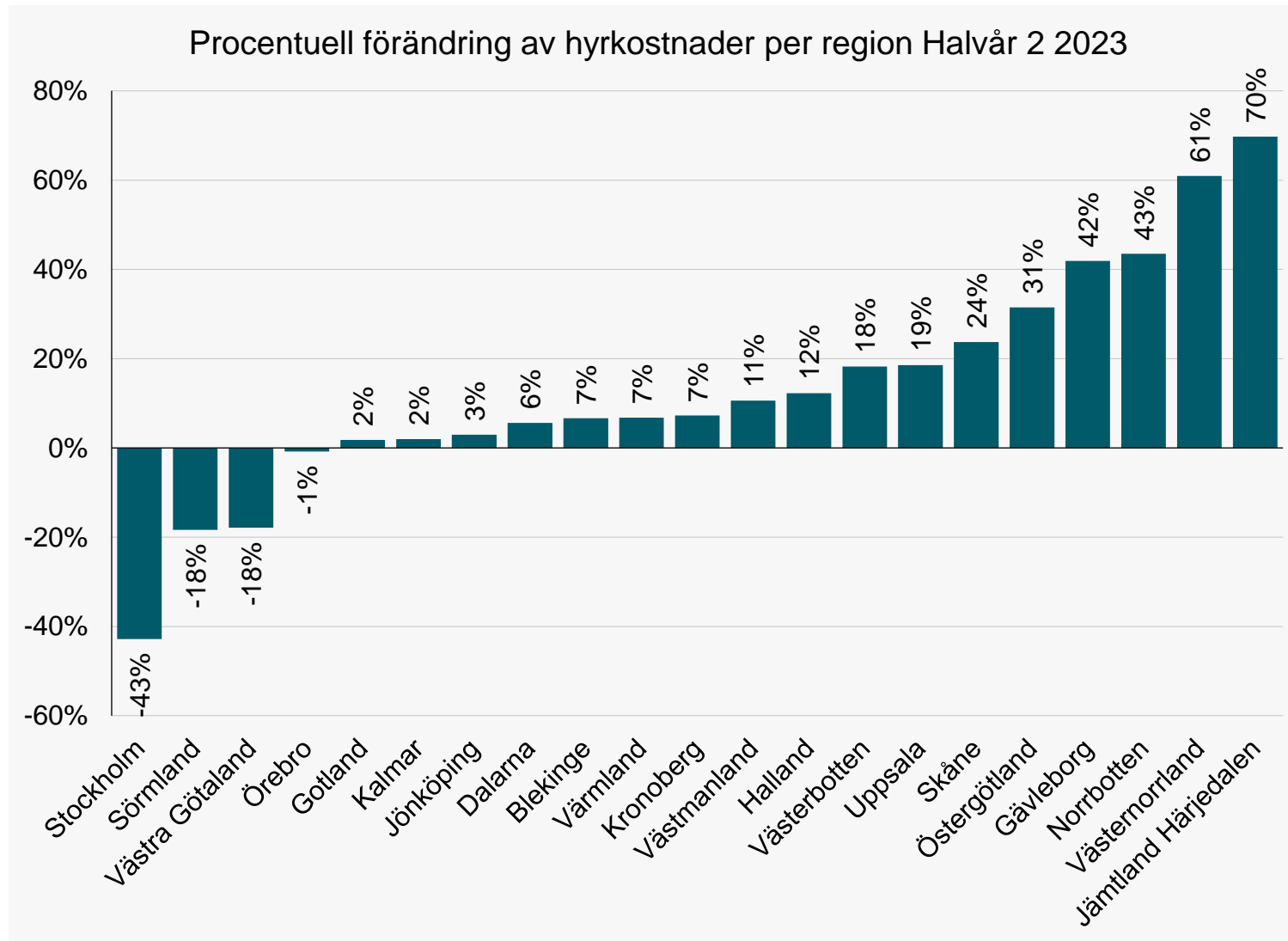
# Sammanfattning andra halvåret 2023

Ökningstakten dämpas under andra halvåret, mest inom somatik och huvuddelen av förändringen sker under årets sista kvartal.

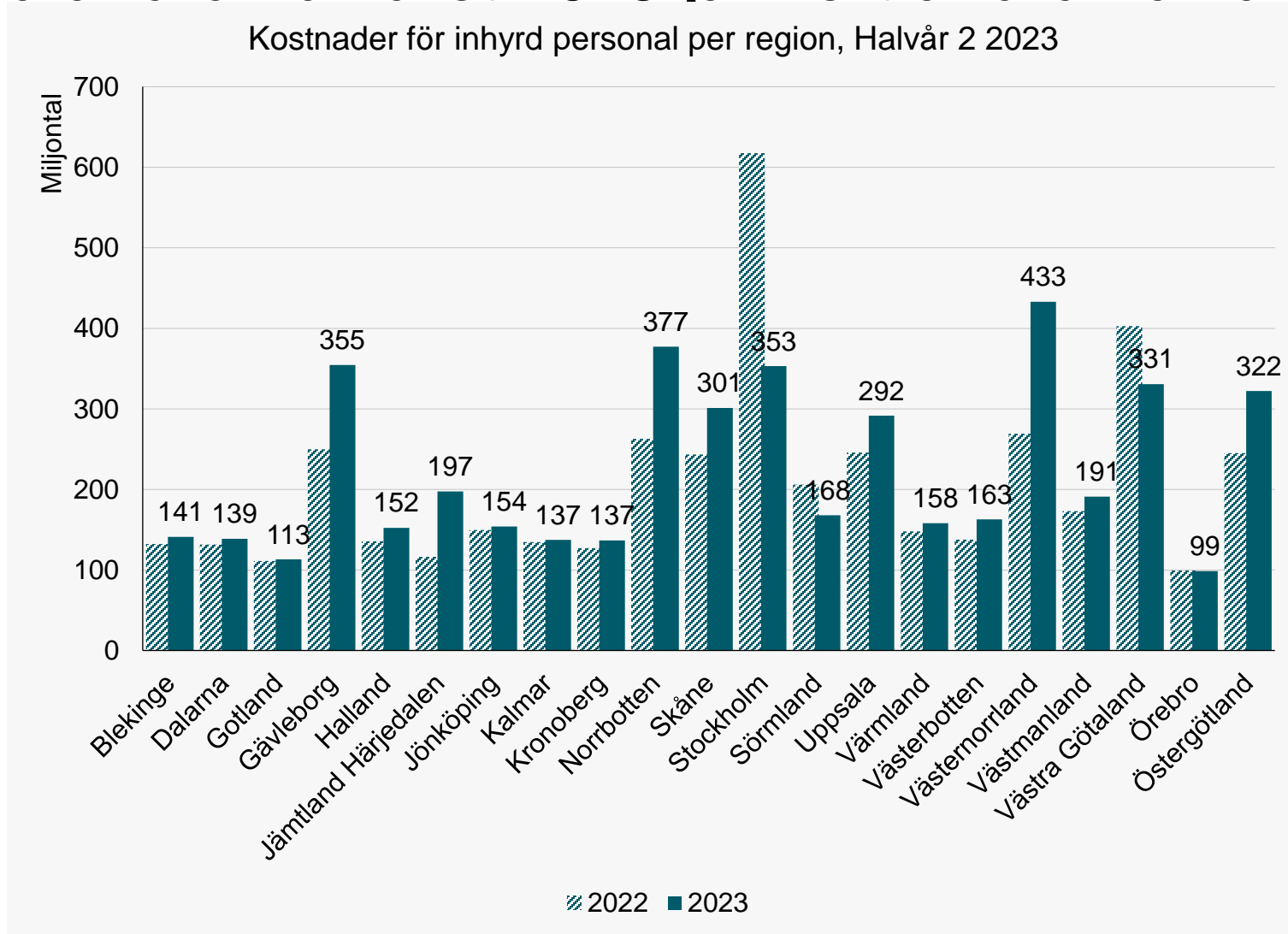
Några nyckeltal:

- Kostnader för inhyrd personal minskade i 4 regioner
- Hyrkostnadernas andel av egna personalkostnader minskade i 11 regioner.
- Kostnaderna för inhyrd personal i primärvården minskade i 8 regioner och ökade totalt med 10,3 procent
- Kostnaderna för inhyrd personal i psykiatrin minskade i 5 regioner och ökade totalt med 8,2 procent
- Kostnaderna för inhyrd personal i somatiken minskade i 8 regioner och ökade totalt med 8,5 procent

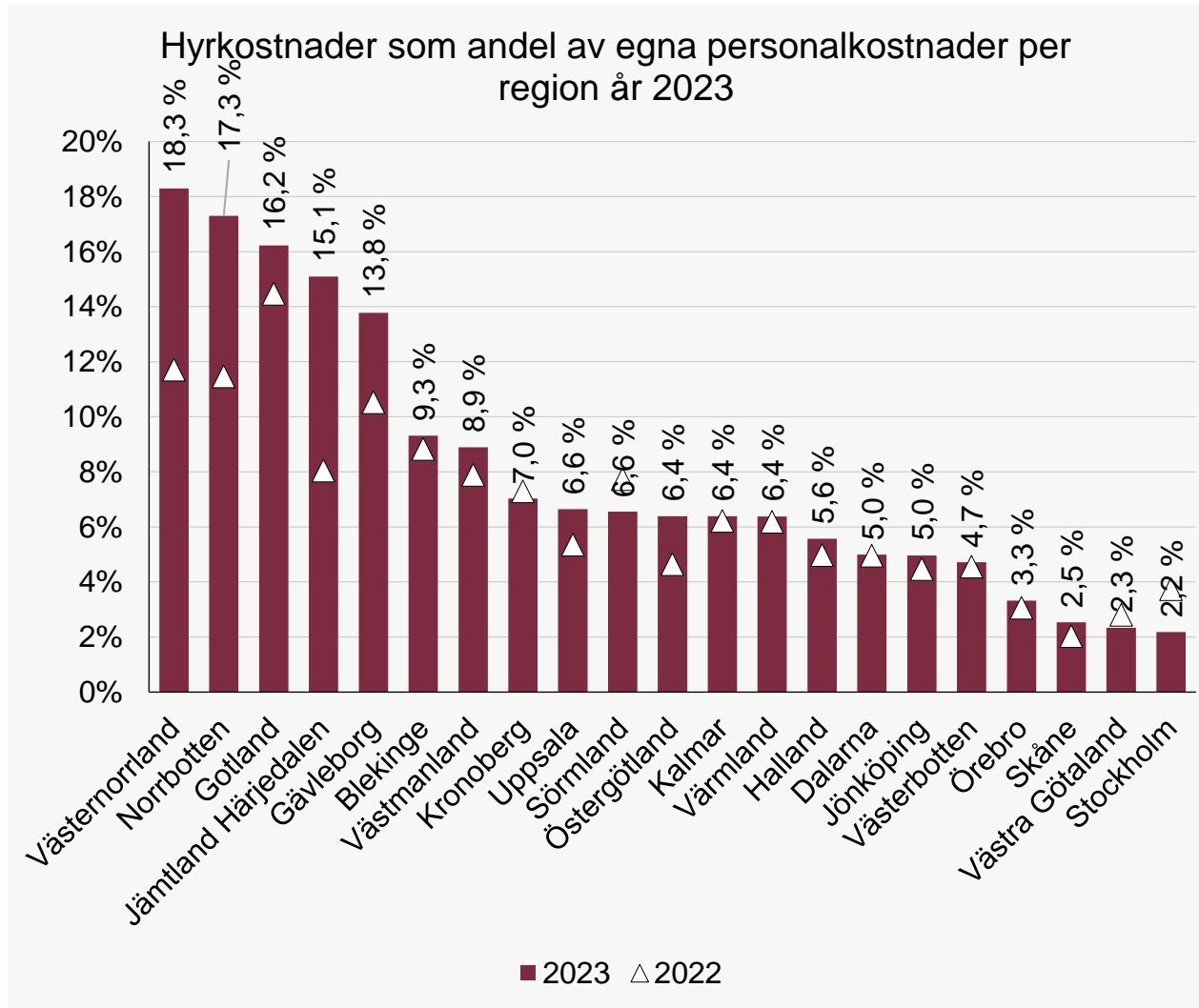
# Förändring hyrkostnad andra halvåret 2023 jämfört med andra halvåret 2022



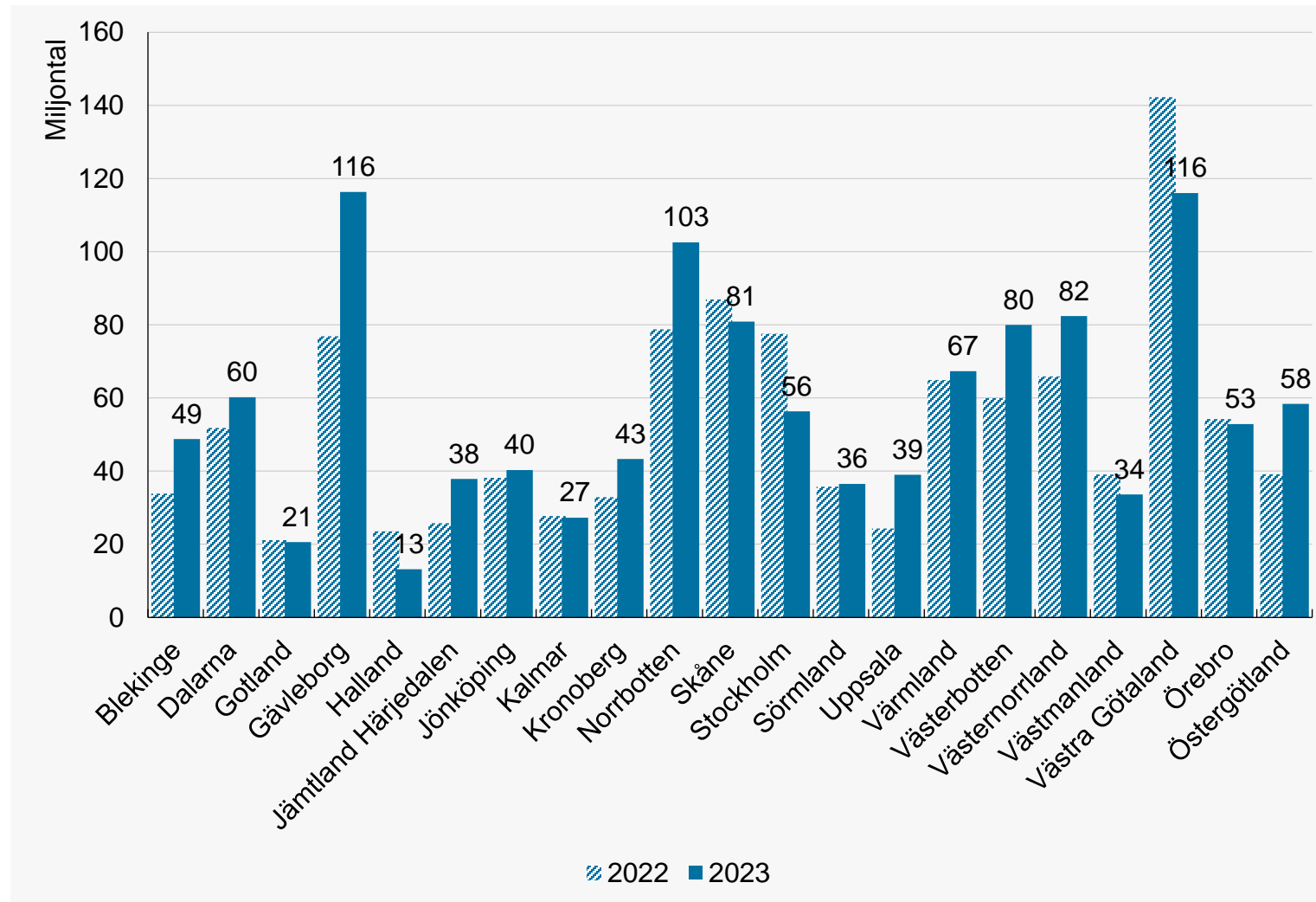
# Hyrkostnad andra halvåret 2023 jämfört andra halvåret 2022



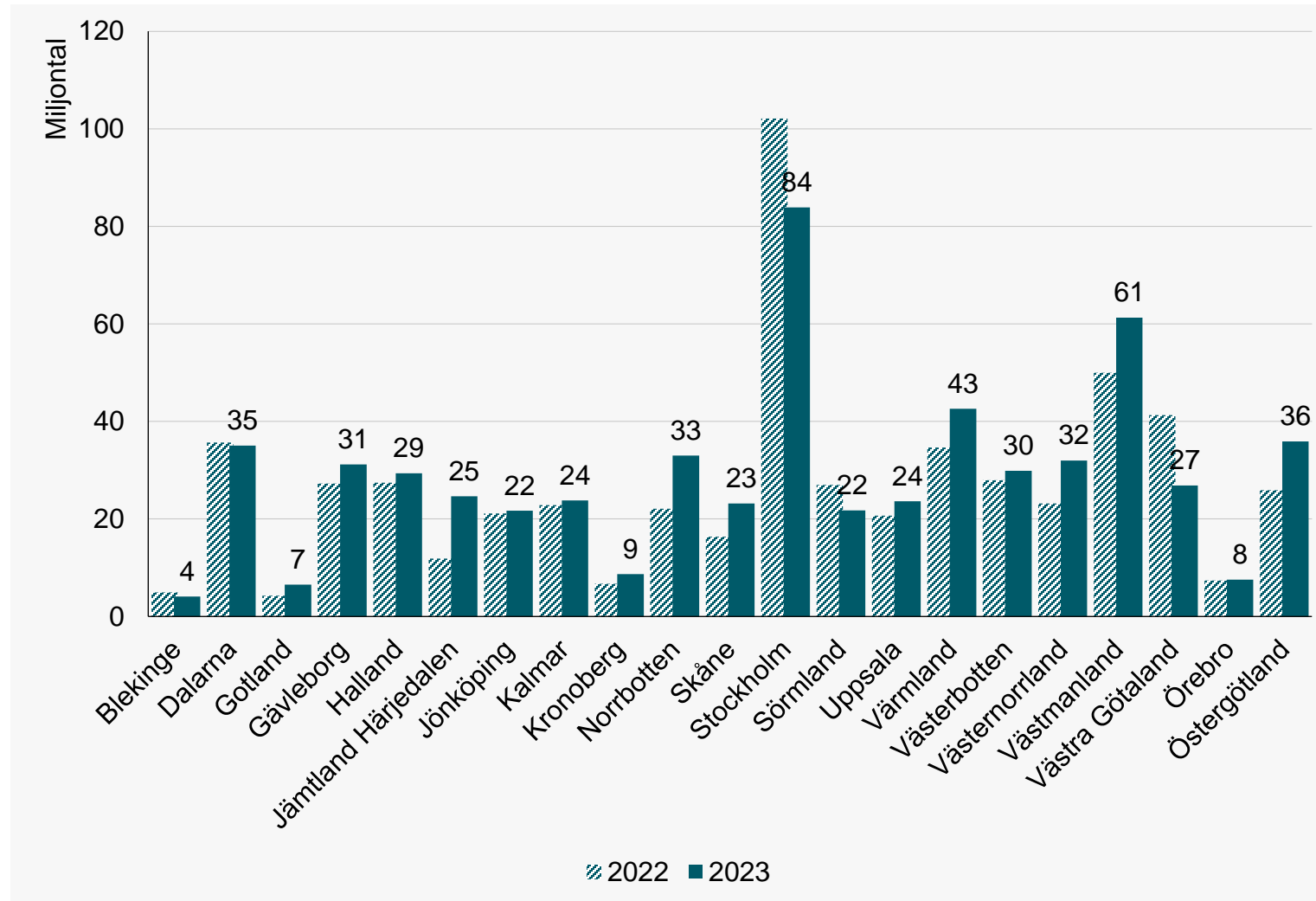
# Hyrkostnadernas andel av egna personalkostnader andra halvåret, 2023 och 2022



# Hyrkostnad i primärvård, andra halvåret 2023 och 2022

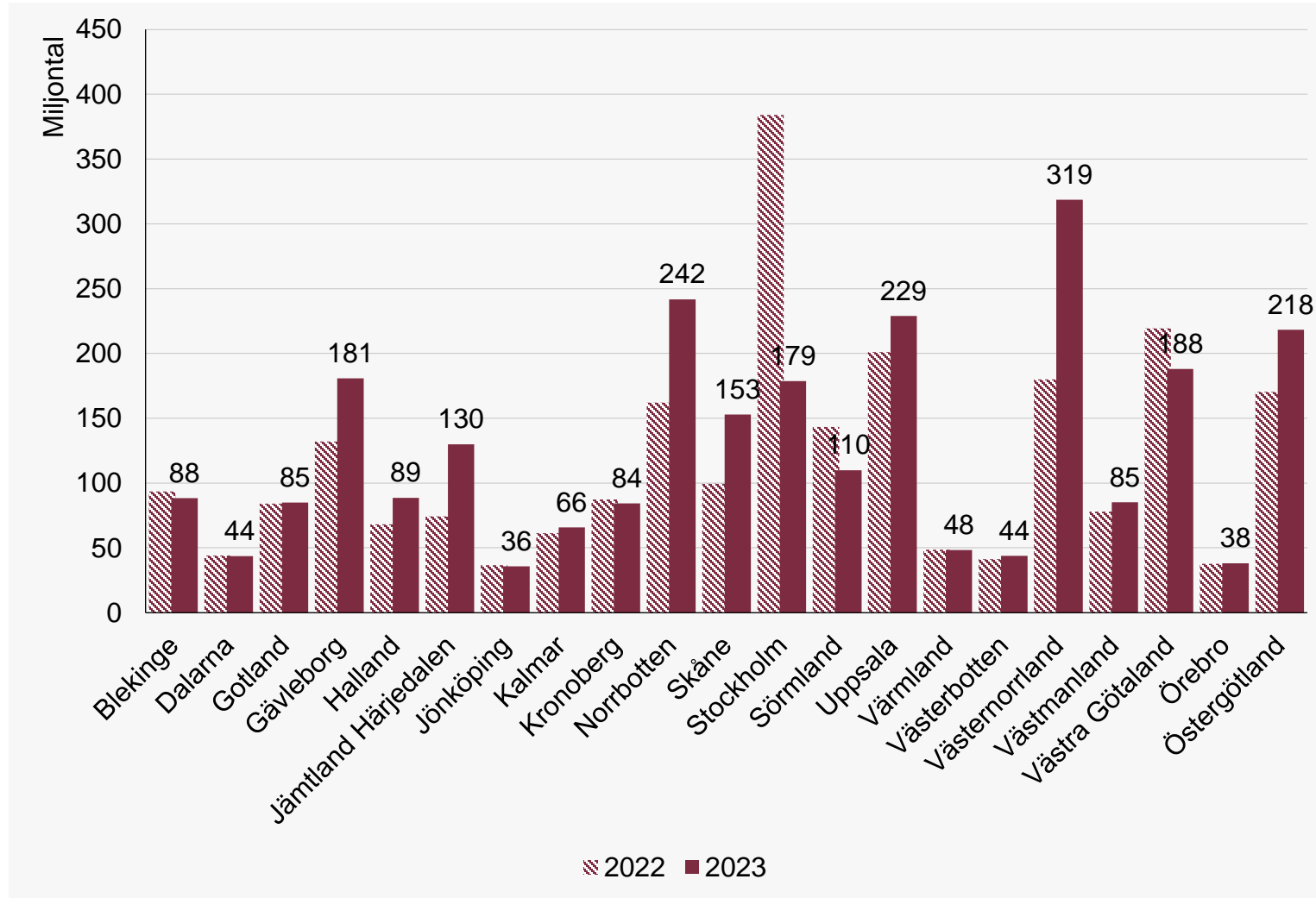


# Hyrkostnad i psykiatri, andra halvåret 2023 och 2022

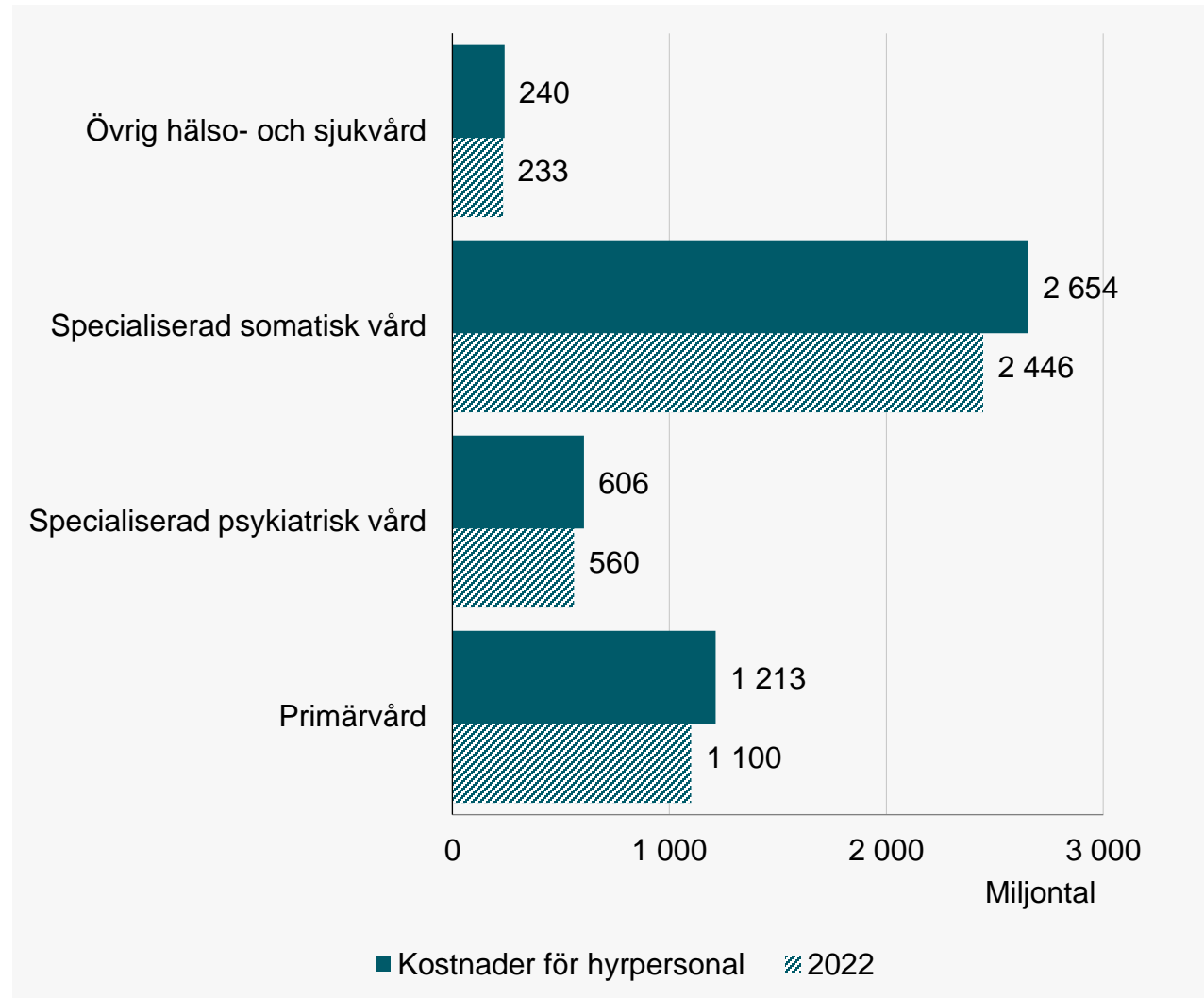




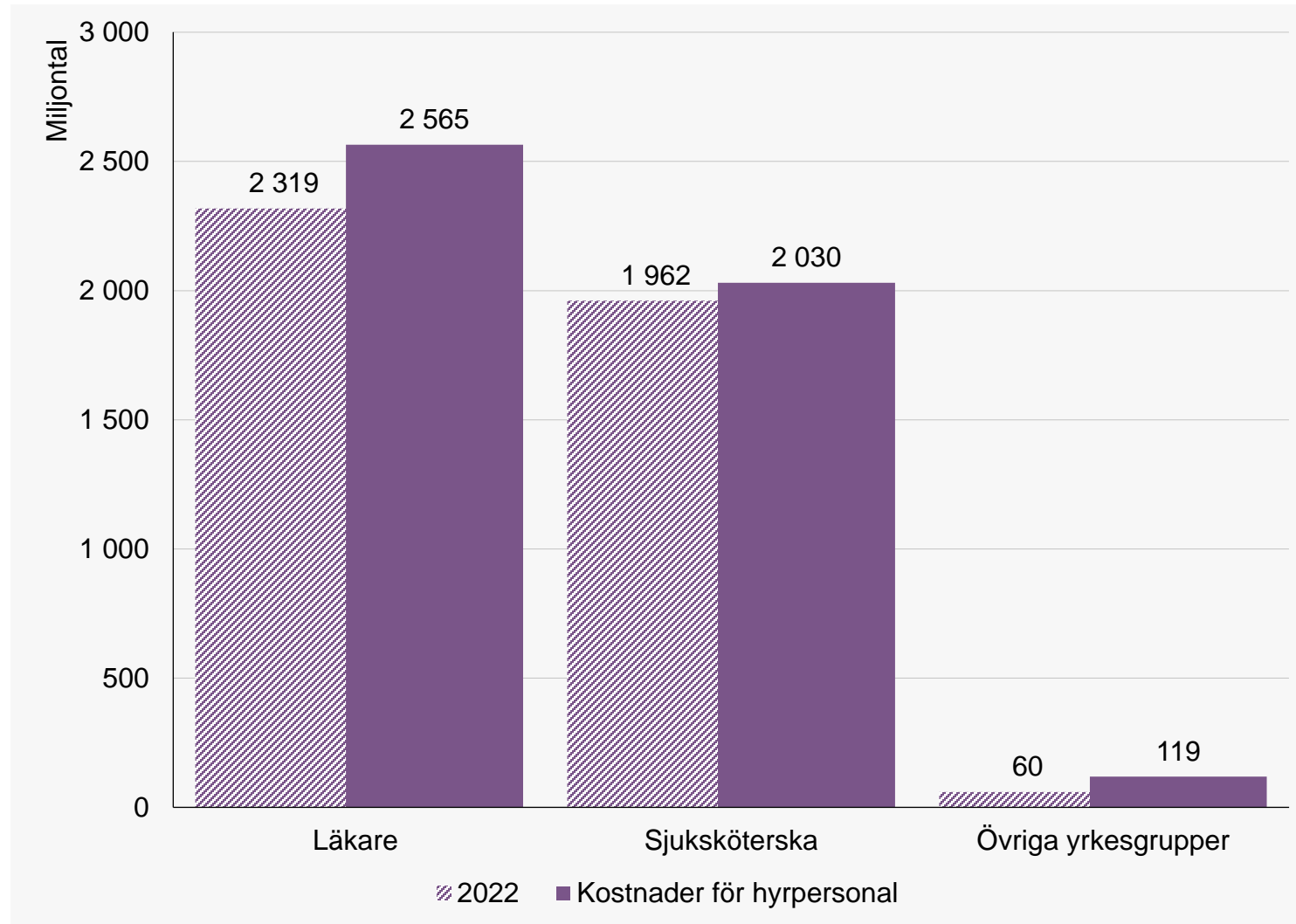
# Hyrkostnad i somatik andra halvåret 2023 och 2022



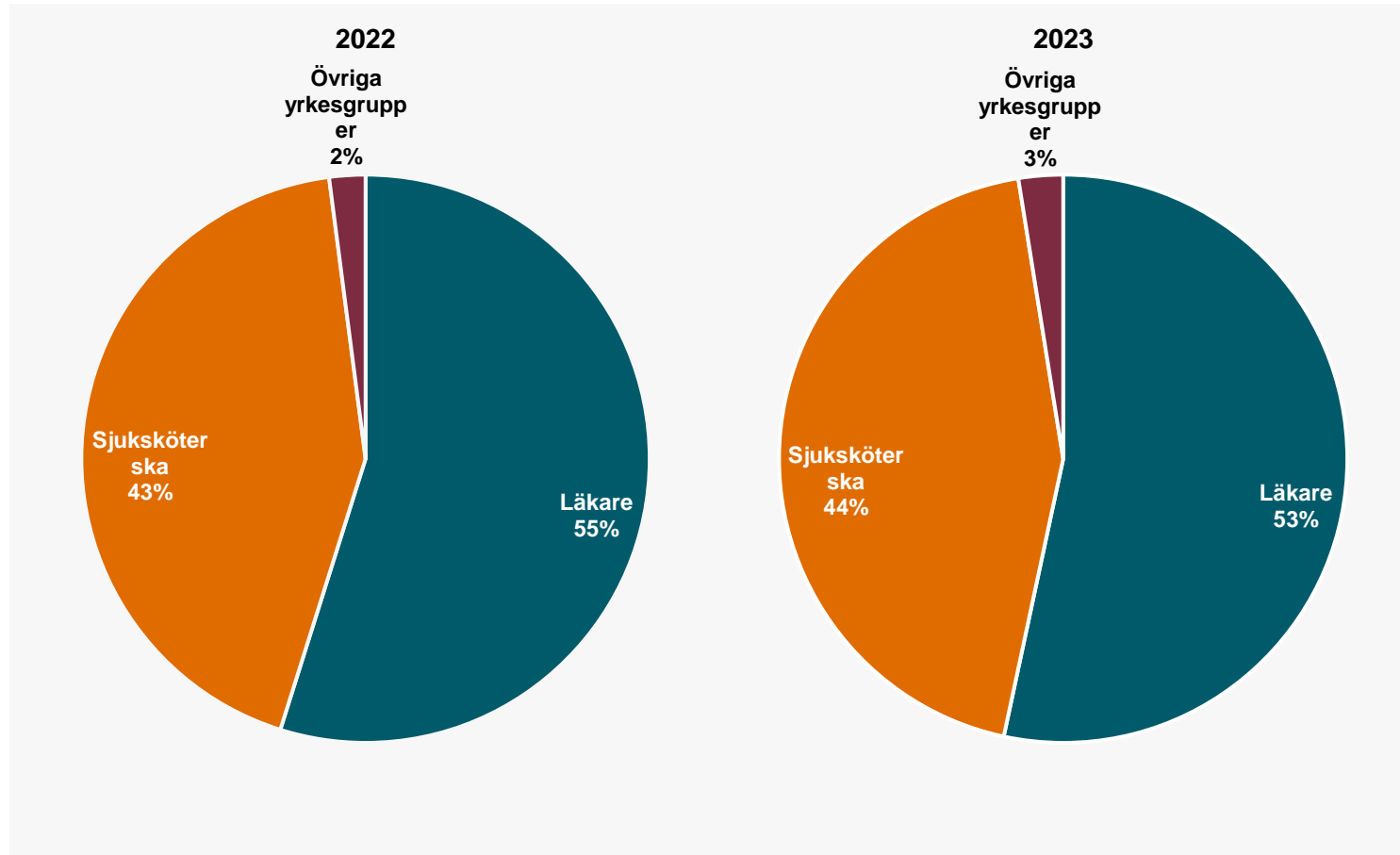
# Hyrkostnad per verksamhet andra halvåret 2023 och 2022



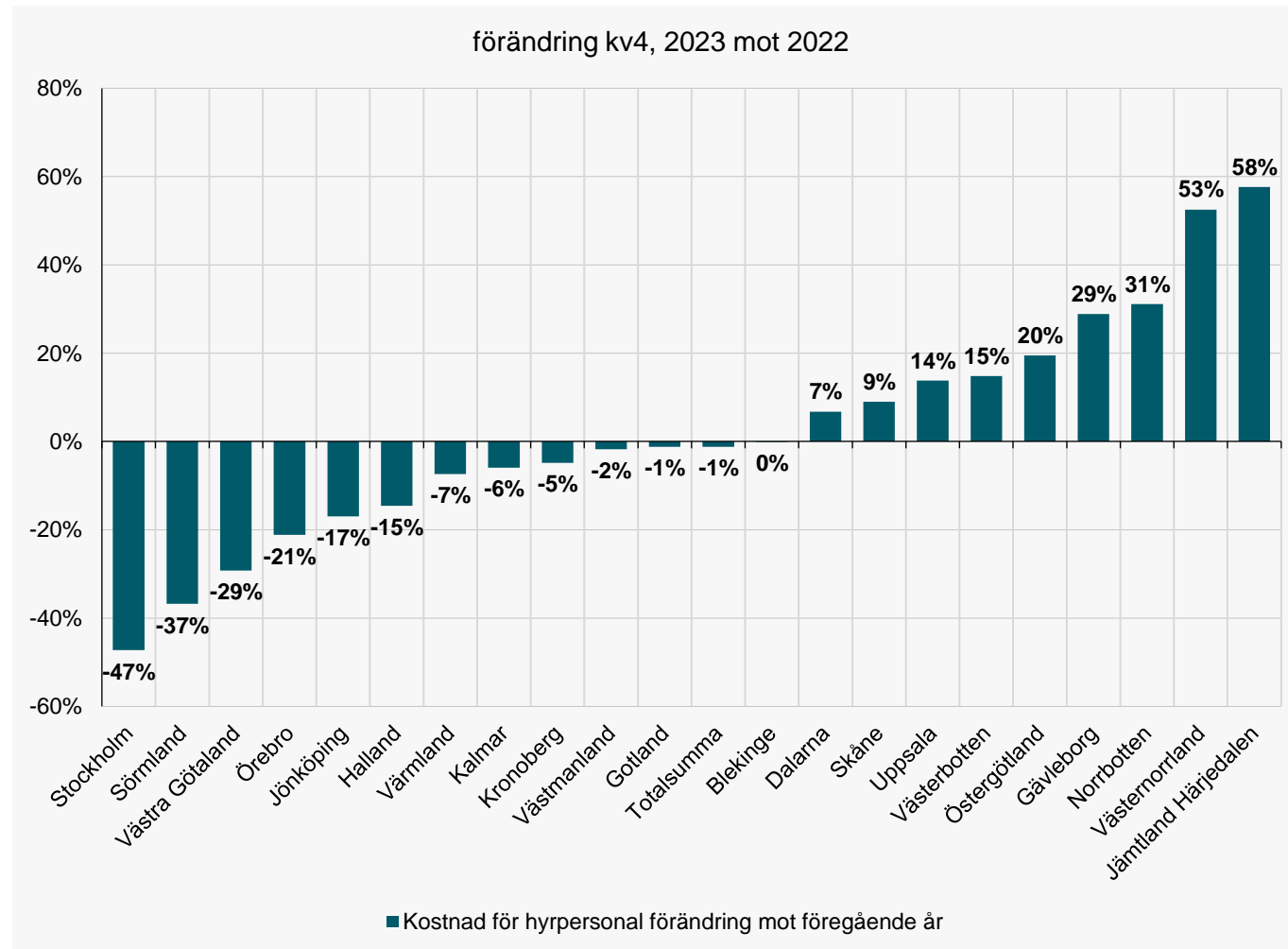
# Hyrkostnad per yrkesgrupp andra halvåret 2023 och 2022



# Hyrkostnad per yrke, andel av total hyrkostnad andra halvåret 2023 och 2022



# Förändring sista kvartalet 2023 mot samma period 2022, per region



# Förändring sista kvartalet 2023 mot samma period 2022, per verksamhet

