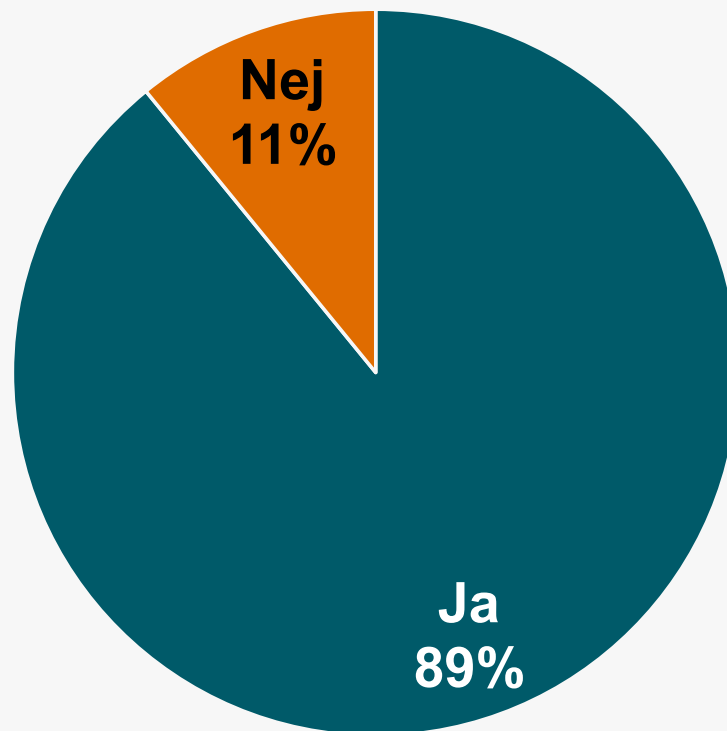


Kommuners kulturstipendier och kulturpriser 2022

Svarsfrekvens, kommuner

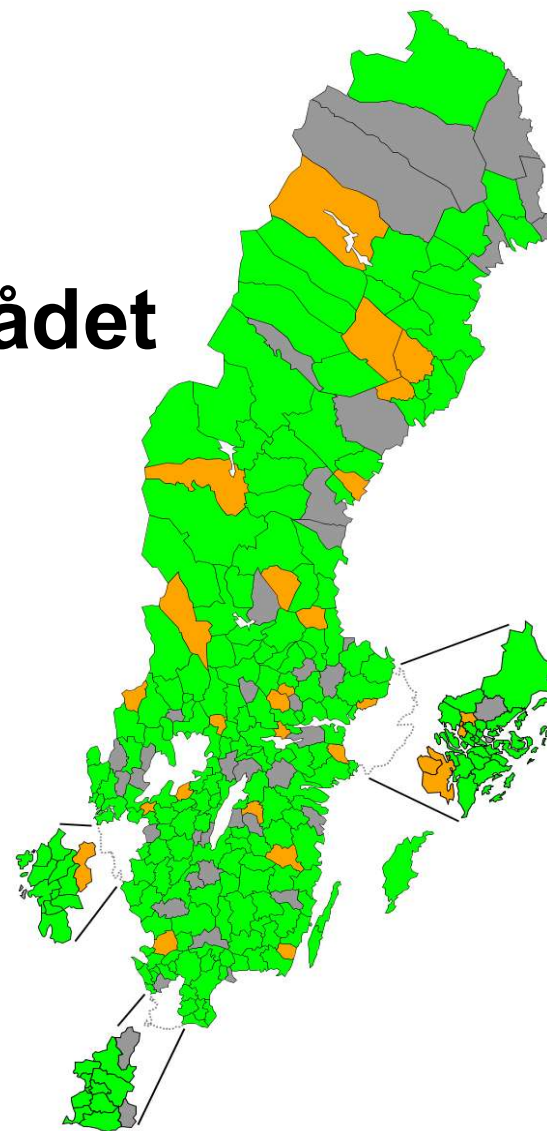
	Kommuner	
	Antal	Andel
Svar	247	85%
Totalt	290	

Kommuner som fördelar stipendier eller priser till personer inom kulturområdet



Antal svar: 247

Kommuner som fördelar stipendier eller priser till personer inom kulturområdet

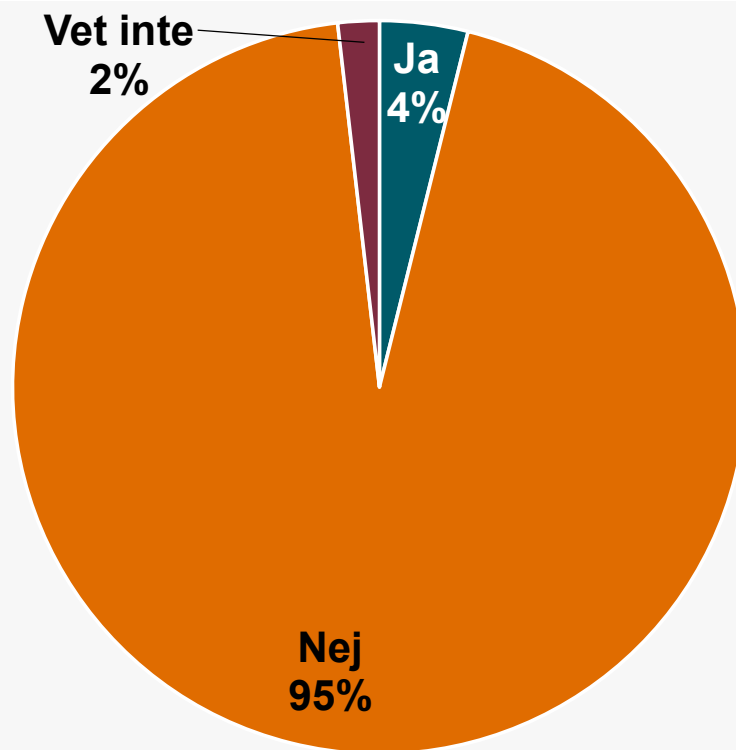


- Kommuner som fördelar kulturstipendier/-priser
- Kommuner som inte fördelar kulturstipendier/-priser
- Ej svar

Stipendiemedel, kommuner

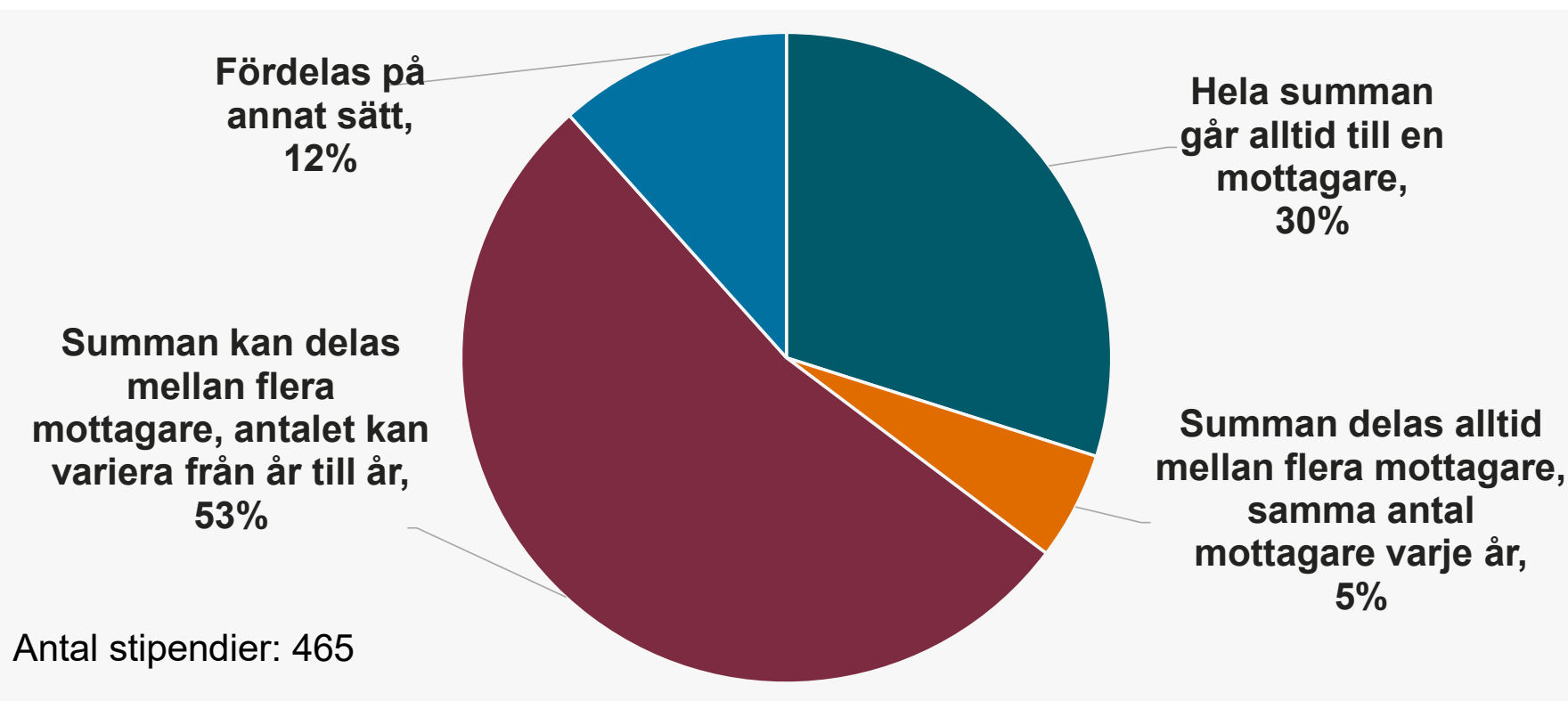
	Kronor
Max	1 080 000
Min	1 000
Medelvärde	40 355
Median	12 000
Total summa	17 231 517
<i>Antal stipendier</i>	<i>427 st.</i>

Stipendier med begränsningar av arbete eller studier medan stipendie-/prissumman används



Antal stipendier: 461

Stipendie-/prissummans fördelning: en eller flera mottagare



Stipendie-/prissummans fördelning: en eller flera mottagare, forts.

Exempel på svar vid "fördelas på annat sätt, ange hur"

Priset/stipendiet delas inte ut i form av pengar, utan består av statyett, plakett, konstverk, diplom, blommor, middag eller motsvarande.

Priset/stipendiet oftast delats ut till en person men att undantag har förekommit

Obestämt att det "beror på" eller "det varierar"

Mottagaren kan vara antingen en person, förening eller organisation

En bestämd prissumma och hur den fördelas

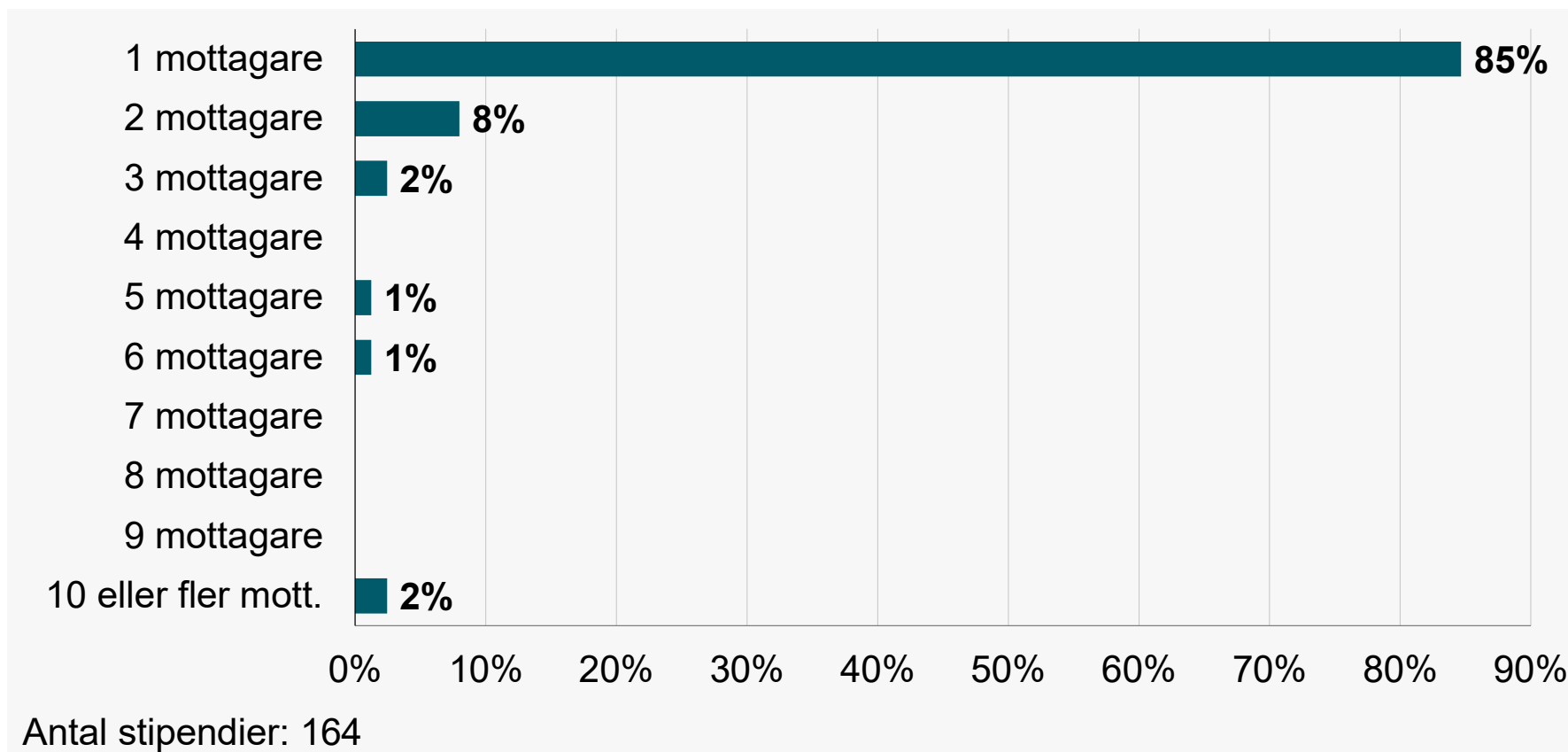
Priset/stipendiet delas ut vartannat år

Priset/stipendiet kan delas av två mottagare (variant av svaren ovan, men utan formuleringen om undantag)

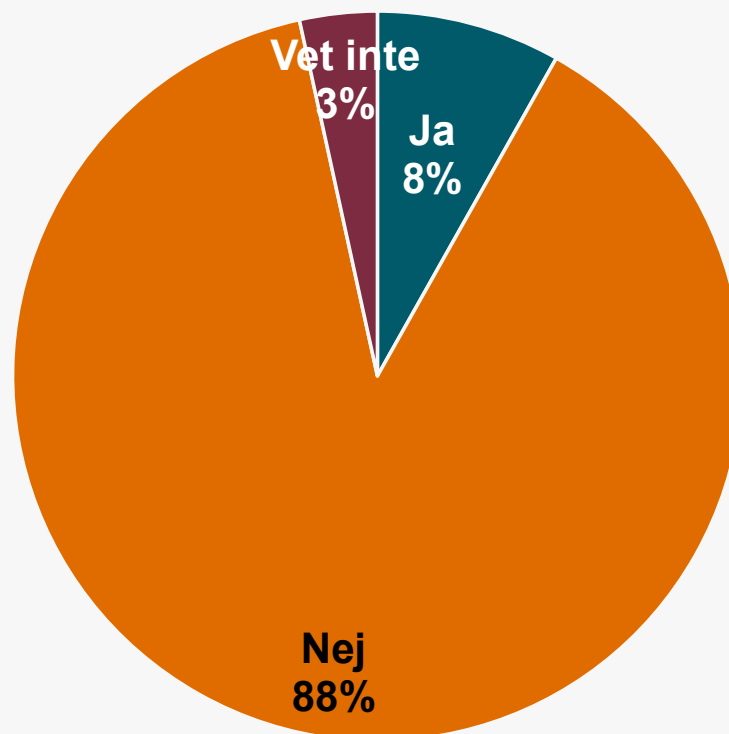
Priset är någon form av residens eller deltagande i kurs

Priset/stipendiet delas mellan flera (ytterligare en variant på ovan nämnda)

Antal mottagare som delar på summan

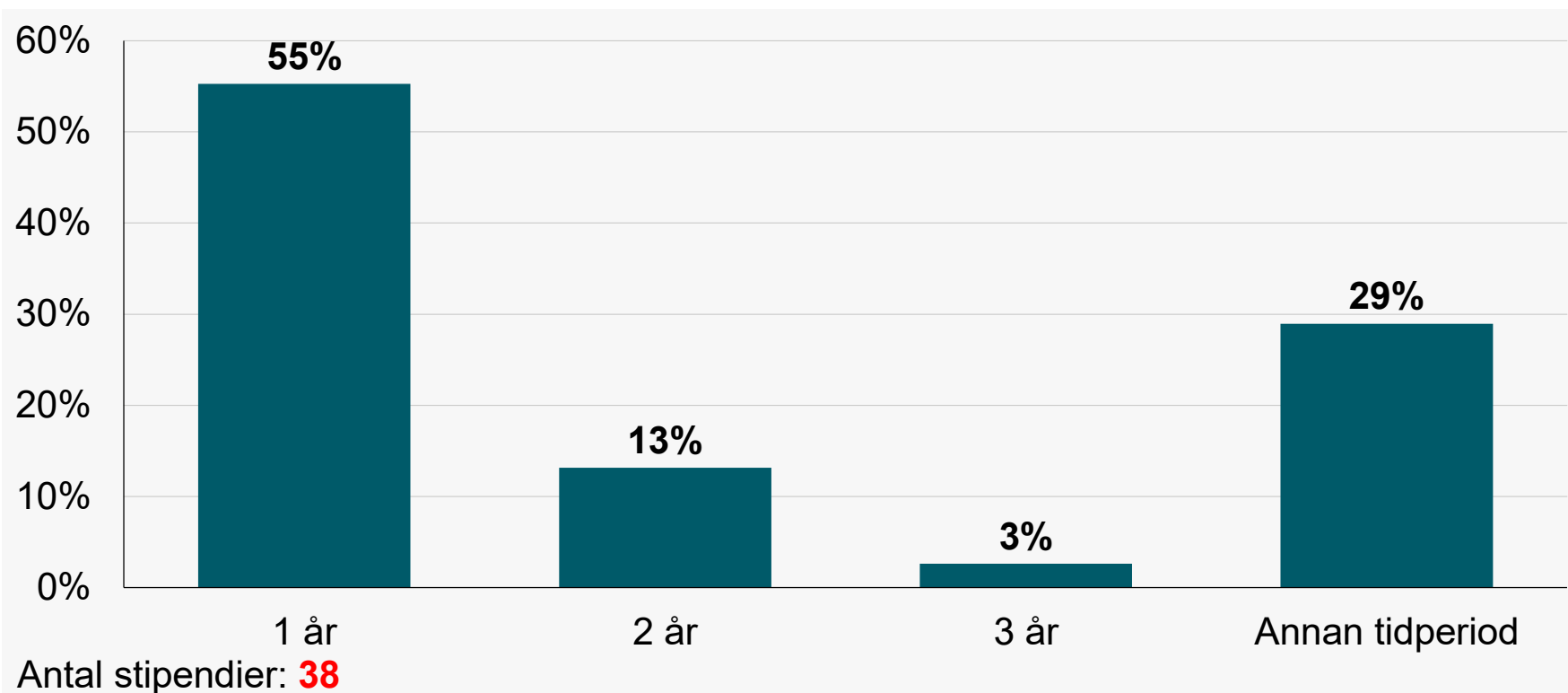


Fastställd tidsperiod för stipendiets/prisets användande



Antal stipendier: 466

Den fastställda användningsperiodens längd





Bortfall, SKR:s kommungruppsindelning (huvudgrupper)

	Storstäder och storstadsnära kommuner	Större städer och kommuner nära större stad	Mindre städer/tätorter och landsbygds-kommuner	Summa
Samtliga kommuner, antal	46	108	136	290
Andel av samtliga kn	16%	37%	47%	100%
Antal svarande	42	91	115	247
Andel av svarande	17%	37%	47%	100%
Andel av sin huvudkommungrupp	91%	84%	85%	

Bortfall, SKR:s kommungruppsindelning (huvudgrupper)

	Upp till 10 000 invånare	10 001 - 20 000 invånare	20 001 - 50 000 invånare	50 001 eller fler invånare	Summa
Samtliga kommuner, antal	72	95	74	49	290
Andel av samtliga kn	25%	33%	26%	17%	100%
Antal svarande	54	79	69	46	248
Andel av svarande	22%	32%	28%	19%	100%
Andel av sin huvudkom- mungrupp	75%	83%	93%	94%	