

SKR Pensionsstiftelse
802013-8577

Årsredovisning

för räkenskapsåret 1 januari - 31 december 2025

Årsredovisningen omfattar:	sida
Förvaltningsberättelse	2
Resultaträkning	4
Balansräkning	5
Rapport över förändring av eget kapital	6
Noter	7

ÅRSREDOVISNING FÖR SKR PENSIONSSTIFTELSE

Styrelsen och verkställande direktören för SKR Pensionsstiftelse avger härmed årsredovisning för räkenskapsåret 2025-01-01--2025-12-31.

FÖRVALTNINGSBERÄTTELSE

Stiftelsens ändamål

Stiftelsens uteslutande ändamål är att trygga utfästelser om pensionsförmåner som lämnats åt SKRs och övriga anslutna förbunds arbetstagare, tidigare arbetstagare eller deras efterlevande. En specifikation över arbetsgivarna redovisas i not 6.

Organisation

Stiftelsen är en s.k. gemensam pensionsstiftelse för SKR och de länsvisa kommun- och regionförbunden. Varje arbetsgivare som tryggar sina pensionsutfästelser i stiftelsen förfogar över sin egen pensionsfond i stiftelsen. Tillsynsmyndigheter är Länsstyrelsen i Stockholms län samt Finansinspektionen.

SKR Pensionsstiftelse har sitt säte i Stockholm.

För varje till pensionsstiftelsen anslutet förbund beräknas kapitalvärdet av de pensionsutfästelser som förbundet tryggar i pensionsstiftelsen per 31 december respektive år. Fastställande av pensionsfondens storlek sker på grundval av förbundets avsättningar till och gottgörelse ur pensionsstiftelsen samt förbundets andel i pensionsstiftelsens resultat.

Väsentliga händelser under räkenskapsåret

År 2025 präglades av betydande marknadsvolatilitet. Den 2 april 2025 annonserade USA:s president omfattande importtullar, vilket medförde omedelbara nedgångar på aktiemarknaderna. S&P 500 återhämtade därefter hela fallet och handlades i början av maj åter över nivån från före beskedet mätt i USD. För helåret uppgick S&P 500:s totalavkastning till cirka 17,9 % i USD, inklusive utdelningar, med ett betydande bidrag från bolag inom AI och relaterad teknologi. Omräknat till SEK begränsades avkastningen till cirka 1,6 % till följd av kronförstärkning och en svagare dollar.

Den svenska aktiemarknaden utvecklades starkt: OMXS30 +19,7 % och SIXRX +12,7 %. I Europa bidrog ökade försvarsbudgetar till stigande aktiekurser inom försvarssektorn, samtidigt som långa marknadsräntor steg; den tyska tioårsräntan noterade årshögsta under mars. Inflationen avtog och närmade sig målnivåer, och marknadsprissättning indikerar att ECB förväntas lämna styrräntan oförändrad under 2026, med eventuella höjningar först 2027.

I USA sänkte Federal Reserve styrräntan till 3,75–3,5 %. Ökad politisk osäkerhet bidrog till fallande amerikanska långräntor och en svagare USD, vilket påverkade avkastningen negativt för investerare med dollarexponering mätt i SEK.

Stiftelsens avkastning

2025	Marknadsvärde (MSEK)	Utfall (MSEK)	Utfall %	Index %	Avvikelse
SKR Pensionsstiftelse	2 190	68	3,2	3,8	-0,6

Likvida medel (ca 7 mkr) ingår i ovanstående marknadsvärde (2 190 mkr).

Styrelsen beslutade om nya placeringsriktlinjer som trädde i kraft den 1 oktober 2023. Investeringsstrategin innefattar en normal exponering på 70 % aktier, varav 14 procentenheter är svenska/nordiska aktier och 56 procentenheter globala aktier. Den innefattar också 30 % räntebärande investeringar, varav 10 procentenheter är räntebärande med låg kreditrisk (stats- och bostadsobligationer) och 20 procentenheter är övriga räntebärande med kreditrisk.

Det strategiska beslutet att öka aktieandelen, särskilt globala aktier har varit framgångsrikt. Den totala nettoavkastningen uppgick till 11,0 % under 2023 och 15,4 % under 2024. För helåret 2025 blev avkastningen 68 miljoner kronor, motsvarande 3,2 %. Även om detta är lägre än föregående år överträffade det avkastningsmålet på 2,6 %. Under den senaste 13-årsperioden har stiftelsen levererat en genomsnittlig nettoavkastning på 6,6 % per år efter kostnader, vilket motsvarar en real avkastning på 4,4 procentenheter per år.

Utveckling av verksamhet, ställning och resultat

Belopp i tkr

	2025	2024	2023	2022	2021
Nettoomsättning	0	0	0	0	0
Rörelseresultat ⁽¹⁾	-1 710	-555	212	148	-594
Resultat e. finansiella poster	7 945	189 806	-1 809	99 701	173 827
Balansomslutning	1 711 858	1 717 262	1 548 972	1 589 626	1 549 782
Soliditet ⁽²⁾	95,3%	99,8%	99,1%	97,8%	96,4%
Avkastning på eget kapital ⁽³⁾	0,1%	11,3%	-0,4%	6,4%	12,0%
Avkastning på totalt kapital ⁽⁴⁾	0,5%	11,6%	-0,1%	6,4%	11,7%
Medelantal anställda	0	0	0	0	0

(1) Resultaträkningens uppställningsform har ändrats fr.o.m. räkenskapsår 2025. Justering av rörelseresultat har gjorts för tidigare år.

(2) Justerat eget kapital / Balansomslutning. Med justerat eget kapital avses eget kapital + obeskattade reserver med avdrag för uppskjuten skatteskuld.

(3) Årets resultat / Genomsnittligt justerat Eget kapital

(4) (Resultat efter finansiella intäkter och kostnader + räntekostnader) / Genomsnittlig balansomslutning

Förväntad framtida utveckling

Stiftelsen har en lång placeringshorisont med en målsättning om att den samlade förvaltningen, över tid, skall generera en real nettoavkastning på 2,6 % per år. Som ett viktigt led i riskstyrningen är portföljen diversifierad genom att portföljens placeringar är fördelade inom och mellan olika tillgångsslag och marknader med syfte att minska den totala effekten av enskilda negativa händelser bland portföljens innehav.

Vårt fokus på hållbara och ansvarsfulla investeringar kommer att förbli en central del av vår strategi, då vi tror att detta inte bara gynnar våra anslutna arbetsgivare utan också bidrar till en positiv samhällsutveckling

Vi ser positivt på de långsiktiga utsikterna för aktiemarknaden, trots kortsiktig volatilitet och osäkerhet. Vår bedömning är att den globala ekonomin kommer att återhämta sig och växa, vilket skapar möjligheter för värdeökning i våra aktieinvesteringar. Samtidigt förväntar vi oss att räntebärande investeringar kommer att ge en stabil avkastning och fungera som en buffert mot marknadsfluktuationer

Vi kommer att fortsätta att övervaka marknadsförhållandena noggrant och anpassa vår investeringsstrategi efter behov för att säkerställa att vi uppnår våra långsiktiga mål.

RESULTATRÄKNING

Belopp i tkr

	Not	2025	2024
	1,2		
Rörelsens intäkter			
Övriga rörelseintäkter		642	571
Summa rörelseintäkter		642	571
Rörelsens kostnader			
Förvaltning	0	-2 352	-1 126
Summa rörelsekostnader		-2 352	-1 126
Rörelseresultat		-1 710	-555
Resultat från finansiella poster			
Ränteintäkter		85	157
Resultat vid försäljning av värdepapper		591	180 564
Rabatter, återbet fondavgift		7 513	5 917
Övriga finansiella intäkter		1 470	3 723
Räntekostnader		-4	-
Resultat efter finansiella poster		7 945	189 806
Avkastningsskatt	4	-6 881	-6 907
ÅRETS RESULTAT		1 064	182 899

BALANSRÄKNING

Belopp i tkr

	Not	2025-12-31	2024-12-31
TILLGÅNGAR			
Anläggningstillgångar			
Finansiella anläggningstillgångar			
Andra långfristiga värdepappersinnehav	5	<u>1 704 796</u>	<u>1 712 159</u>
		1 704 796	1 712 159
Summa anläggningstillgångar		1 704 796	1 712 159
Omsättningstillgångar			
Kortfristiga fordringar			
Övrig fordran		<u>37</u>	<u>95</u>
		37	95
Kassa och bank		7 025	5 008
Summa omsättningstillgångar		7 062	5 103
SUMMA TILLGÅNGAR		1 711 858	1 717 262
EGET KAPITAL OCH SKULDER			
Eget kapital			
Eget kapital vid årets början		1 714 396	1 535 615
Insättningar - uttag		-84 431	-4 118
Årets resultat		<u>1 064</u>	<u>182 899</u>
Eget kapital vid årets slut		1 631 029	1 714 396
Kortfristiga skulder			
Leverantörsskulder		4	370
Aktuella skatteskulder		570	767
Övriga kortfristiga skulder		80 255	1 699
Upplupna kostnader och förutbetalda intäkter		<u>0</u>	<u>30</u>
		80 829	2 866
SUMMA EGET KAPITAL OCH SKULDER		1 711 858	1 717 262

RAPPORT ÖVER FÖRÄNDRING AV EGET KAPITAL

Belopp i tkr

	<u>Eget kapital</u>	<u>Årets resultat</u>	<u>Summa</u>
Ingående balans per 1 januari 2024	1 541 112	-5 497	1 535 615
Disposition av föregående års överskott	-5 497	5 497	0
Gottgörelser/uttag under året	-4 118		-4 118
Årets resultat		182 899	182 899
Utgående balans per 31 december 2024	1 531 497	182 899	1 714 396

	<u>Eget kapital</u>	<u>Årets resultat</u>	<u>Summa</u>
Ingående balans per 1 januari 2025	1 531 497	182 899	1 714 396
Disposition av föregående års överskott	182 899	-182 899	0
Gottgörelser/uttag under året	-84 431		-84 431
Årets resultat		1 064	1 064
Utgående balans per 31 december 2025	1 629 965	1 064	1 631 029

Avseende fördelning av eget kapital mellan anslutna arbetsgivare, se not 6

NOTER

Not 1 Redovisnings- och värderingsprinciper

Stiftelsen tillämpar Årsredovisningslagen (1995:1554) och Bokföringsnämndens allmänna råd BFNAR 2012:1 Årsredovisning och koncernredovisning ("K3"), med beaktande av de särförhållanden som gäller för pensionsstiftelser.

Fr.o.m. räkenskapsåret 2025 har stiftelsen ändrat uppställningsform för resultaträkningen i syfte att anpassa rapporteringen till gällande rekommendationer och branschpraxis. Den nya uppställningsformen bedöms ge en mer rättvisande och jämförbar presentation av stiftelsens resultat.

Intäkter redovisas till det verkliga värdet av den ersättning som erhållits eller kommer att erhållas.

Utdelningsintäkter redovisas när ägarens rätt att erhålla betalning har fastställts.

Ränteintäkter redovisas fördelat över löptiden med tillämpning av effektivräntemetoden. Effektivräntan är den ränta som gör att nuvärdet av alla framtida in- och utbetalningar under räntebindningstiden blir lika med det redovisade värdet av fordran.

Marknadsvärdering avseende noterade innehav är senaste betalkurs respektive valutakurs på bokslutsdagen. Onoterade innehav värderas individuellt, i förekommande fall med beaktande av bedömt värde avseende de säkerheter som är kopplade till innehavet. Portföljvärdering har gjorts för samtliga värdepapper på balansdagen. Värdering av fordringar och skulder har gjorts till anskaffningsvärde om ej annat anges nedan, och värdering av hela portföljen har gjorts till det lägsta av anskaffningsvärdet och marknadsvärdet.

Not 2 Viktiga uppskattningar och bedömningar

Inga bedömningar har gjorts som kan ha en väsentlig effekt på de redovisade beloppen i den finansiella rapporten. Inga antaganden om framtiden eller andra viktiga källor till osäkerhet i uppskattningar på balansdagen har gjorts som innebär en betydande risk för en väsentlig justering av de redovisade värdena för tillgångar och skulder under nästa räkenskapsår.

Not 3 Revisionsarvode m.m.

Revisionsarvode uppgår till 106 (91) tkr och administrativa tjänster från SKR 1 392 (804) tkr.

Stiftelsen saknar anställda. Inga styrelsearvoden har utgått. Stiftelsen har inga pensionsförpliktelser gentemot

Not 4 Skatt på årets resultat

	2025-12-31	2024-12-31
Aktuell avkastningsskatt	-6 881	-6 907
Summa	-6 881	-6 907

Not 5 Andra långfristiga värdepappersinnehav

	2025	2024
Ingående ack anskaffn.värde		
Räntebärande instrument	552 869	662 844
Svenska aktiefonder och certifikat	262 663	382 674
Utländska aktiefonder och certifikat	896 626	501 547
Summa	1 712 159	1 547 065

Inköp

Räntebärande instrument	112 793	206 773
Svenska aktiefonder och certifikat	0	0
Utländska aktiefonder och certifikat	0	583 386
Summa	112 793	790 158

Försäljning

Räntebärande instrument	-118 513	-316 748
Svenska aktiefonder och certifikat	-372	-120 011
Utländska aktiefonder och certifikat	-1 270	-188 306
Summa	-120 156	-625 065

Utgående ack anskaffn.värde

Utgående balans	1 704 796	1 712 159
------------------------	------------------	------------------

...

Marknadsvärde

	2025-12-31	2024-12-31
Räntebärande instrument	582 925	571 637
Strukturerade produkter	0	62
Svenska aktiefonder och certifikat	408 749	366 321
Utländska aktiefonder och certifikat	1 191 227	1 193 515
Summa	2 182 901	2 131 535

Not 6 Fördelning av eget kapital mellan anslutna arbetsgivare

Fördelning av eget kapital	Kapital före överskott	Överskott 2025	Bokfört värde	Orealiserade övervärden IB 2025	Förändring	Kapital inkl. övervärden
Uppsala	34 486	22	34 507	6 875	1 187	42 569
Sörmland	27 495	16	27 511	4 002	867	32 379
Jönköping	19 627	12	19 638	4 208	656	24 503
Kalmar	16 376	10	16 386	3 505	547	20 439
Blekinge	10 063	6	10 069	1 927	330	12 326
AV Media Skåne	133	2	135	1 242	115	1 493
Skåne	73 689	42	73 732	11 240	2 338	87 309
Skaraborg	24 744	15	24 759	4 226	835	29 819
Dalarna	20 513	12	20 525	4 527	689	25 741
Västerbotten	17 398	10	17 409	3 642	579	21 630
Norrbottnen	24 237	15	24 252	5 266	812	30 330
Summa Region-/Länsförbund	268 760	162	268 922	50 660	8 955	328 537
SKR	1 361 204	902	1 362 106	368 716	49 774	1 780 596
Totalsumma	1 629 964	1 064	1 631 028	419 376	58 729	2 109 133

Not 7 Ställda säkerheter och eventalförpliktelser

	2025-12-31	2024-12-31
Ställda säkerheter	Inga	Inga
Eventalförpliktelser	Inga	Inga

Not 8 Väsentliga händelser efter räkenskapsårets slut

Inga väsentliga händelser har inträffat efter räkenskapsårets slut.

Årsredovisningens innehåll blev klart den 11 mars 2026.

Stockholm den dag som framgår av våra elektroniska signaturer

Fredrik Holst
Ordförande

Per Sedigh

Tor Hatlevoll

Viktoria Eriksson

Victoria Bergner

Erik Törnblom

Martin Nilsson
VD









Vår revisionsberättelse har avgivits den dag som framgår av vår elektroniska underskrift

Ernst & Young AB

Mikael Sjölander
Auktoriserad revisor

Signaturerna i detta dokument är juridiskt bindande. Dokumentet är signerat med Addo Sign säkra digitala signatur.
Undertecknarens identitet registreras fysiskt i det elektroniska PDF-dokumentet och visas nedan.
Alla tider anges i koordinerad universell tid (Coordinated Universal Time, UTC).

Undertecknare

 Tor Hatlevoll K1GPCcVCj7Jxa5bWvY4DMg 2026-03-11 15:53:17Z BankID Mobile	 MARTIN NILSSON Ekonomichef 01+qVdQeIO5GK+5y8vW/IQ 2026-03-11 15:56:47Z BankID Mobile
 PER SEDIGH bHg9qmCti4DPml9vMOFC5A 2026-03-11 16:06:07Z BankID Mobile	 FREDRIK HOLST Ekonomidirektör Stab ekonomi IhH6JUkvCn5gp2Oez8YWqQ 2026-03-11 16:14:57Z BankID Mobile
 VICTORIA BERGNER ESPf9yhzHe6id+hUR3AzQg 2026-03-12 07:08:48Z BankID Mobile	 ERIK TÖRNBLOM Sektionschef zXHStbcfE6I8PHeIPRn+bA 2026-03-12 16:05:15Z BankID Mobile
 Viktoria Eriksson 4H+4BIo2f+pVbPcwgbs6Rg 2026-03-13 10:02:36Z BankID Mobile	 MIKAEL SJÖLANDER FfNPv0+TJLVlvd3QbhuOxA 2026-03-18 14:07:04Z BankID Mobile



Dokumentet signeras digitalt med den säkra signeringstjänsten Addo Sign. Signaturbeviset i dokumentet säkras och valideras med det matematiska hashvärdet för originaldokumentet.

Dokumentet är låst för ändringar och tidsstämplat med ett certifikat från en betrodd tredje part. Alla kryptografiska signeringsbevis är inbäddade i PDF-dokumentet ifall de ska användas för validering i framtiden.

Hur man verifierar dokumentets äkthet
Dokumentet är skyddat med ett Adobe CDS-certifikat. När dokumentet öppnas i Adobe Reader ser det ut att vara signerat genom Addo Sign signeringstjänst.

Addo Sign ID-nummer: 1402133a-834b-4f02-aaco-4b4e92ed641f

Signaturerna i detta dokument är juridiskt bindande. Dokumentet är signerat med Addo Sign säkra digitala signatur.
Undertecknarens identitet registreras fysiskt i det elektroniska PDF-dokumentet och visas nedan.
Alla tider anges i koordinerad universell tid (Coordinated Universal Time, UTC).

Dokument i försändelsen

SKR Pensionsstiftelse Årsredovisning 2025.pdf

SHA256: 5465f417157d4af9e10a348d807109f58d5a6264ec9ce0f09441faee827ad1f6

Addo Sign ID-nummer: 1402133a-834b-4f02-aac0-4b4e92ed641f



Dokumentet signeras digitalt med den säkra signeringstjänsten Addo Sign. Signaturbeviset i dokumentet säkras och valideras med det matematiska hashvärdet för originaldokumentet.

Dokumentet är låst för ändringar och tidsstämplat med ett certifikat från en betrodd tredje part. Alla kryptografiska signeringsbevis är inbäddade i PDF-dokumentet ifall de ska användas för validering i framtiden.

Hur man verifierar dokumentets äkthet

Dokumentet är skyddat med ett Adobe CDS-certifikat. När dokumentet öppnas i Adobe Reader ser det ut att vara signerat genom Addo Sign signeringstjänst.