

# SRS Bedömningsstöd i Webcert

## Förlängning av sjukskrivning

I SRS finns möjlighet att göra riskberäkning även vid förlängning. Det kan vara aktuellt om patientens sjukskrivning påbörjats på annan vårdenhets, ingen riskberäkning gjorts vid första sjukskrivningstillfället, diagnosbyte eller att något i patientens situation förändrats som gör att en ny riskberäkning behövs.

### Förnya intyg

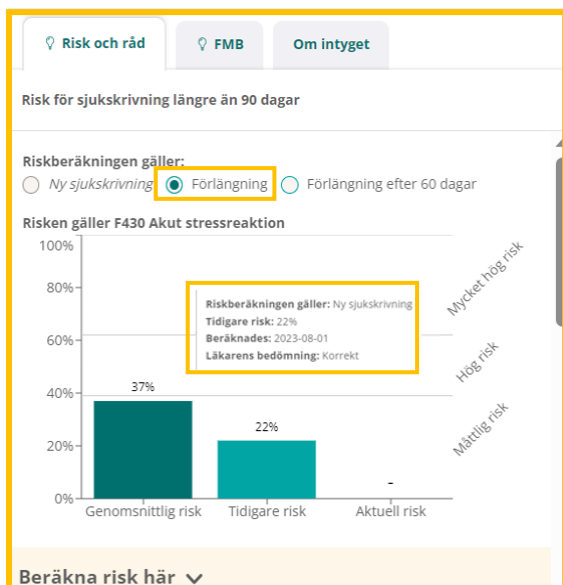
I ett pågående sjukfall rekommenderas att alltid välja förnya intyg istället för att skapa ett nytt. Då kan du se tidigare riskberäkning och ta del av nya råd om viktiga faktorer att tänka på vid förlängning av sjukskrivning. Välj "Förnya" i Webcert.

#### Tidigare intyg

Aktuella intyg  Ersatta, makulerade, lästa och kompletterade intyg  Alla intyg

Typ av intyg	Status	Senast sparad	Sparat/signerat av		
Läkarintyg för sjukpenning	Signerat	2024-10-08 15:27	Arnold Johansson	<a href="#">Förnya</a>	<a href="#">Öppna</a>

Kontrollera att radioknappen "Förlängning" är ifylld i fliken Risk och Råd. Bredvid den genomsnittliga risken kan du se patientens *tidigare risk*. Om du ställer dig med muspekaren på stapeln får du också information om bland annat vilket datum risken beräknades och läkarens bedömning.



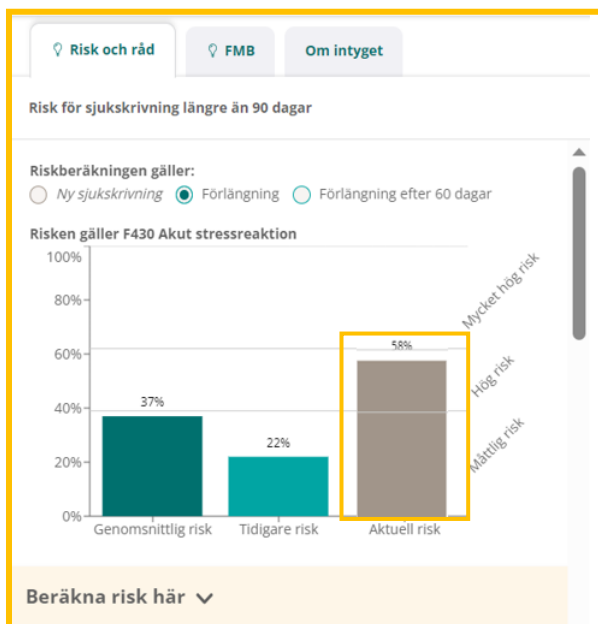
Om det **inte** har gjorts någon tidigare riskberäkning kommer fältet ovanför "Tidigare risk" vara tomt. Ställer man sig med pekaren i fältet ovanför "Tidigare risk" får du information om att ingen riskberäkning är gjord. Beräkna risk på samma sätt som vid ny sjukskrivning.



### Beräkna ny risk – samma diagnos

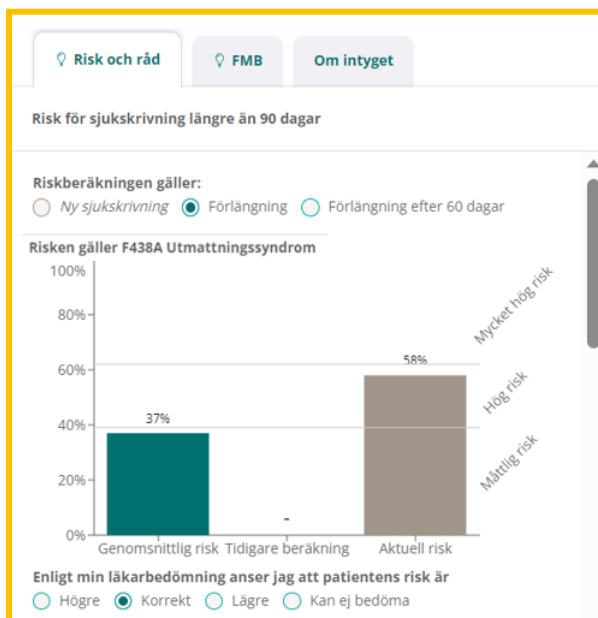
Om patientens situation förändrats och du vill göra en ny riskberäkning, beräknas patientens aktuella risk på samma sätt som vid ny sjukskrivning. Svaren som angavs vid förra riskberäkning är för-ifyllda.

Gå igenom frågorna på nytt och ändra svar på den/de frågor där det är aktuellt och klicka på beräkna-knappen. Den aktuella risken visas nu till höger om "Tidigare risk".



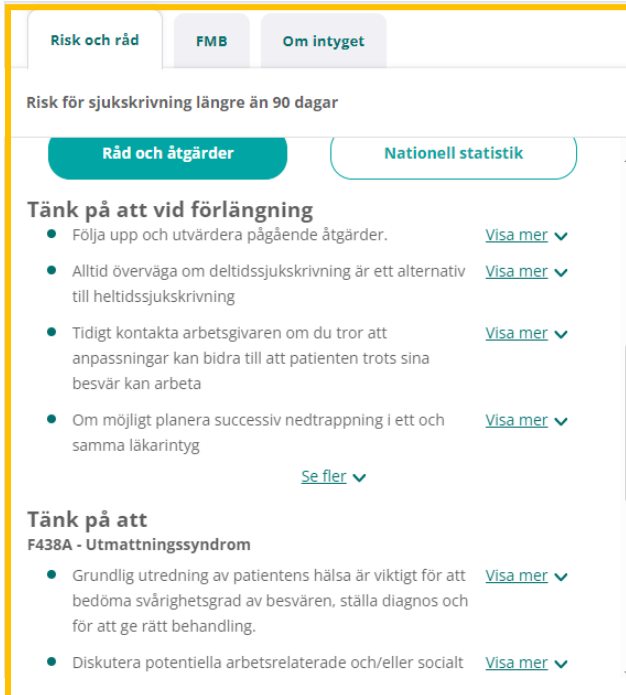
## Byte av diagnos

I vissa fall byts patientens diagnos under sjukfallet. När den nya diagnosen skrivs in i intyget kommer SRS visa genomsnittlig risk, råd och åtgärder samt nationell statistik för den *nya* diagnosen. Den tidigare risken kommer inte vara tillgänglig, eftersom den tillhör en annan diagnos. Du kan nu beräkna aktuell risk för den nya diagnosen.



Du har även här, precis som vid ny sjukskrivning, möjlighet att kryssa i din egen bedömning av risken.

Förutom de råd och åtgärder som finns för aktuell diagnos, får du också upp råd om vad som är viktigt att tänka på vid förlängning av sjukskrivning.



Risk och råd   FMB   Om intyget

Risk för sjukskrivning längre än 90 dagar

Råd och åtgärder   Nationell statistik

**Tänk på att vid förlängning**

- Följ upp och utvärdera pågående åtgärder. [Visa mer](#) ✓
- Alltid överväga om deltidssjukskrivning är ett alternativ till heltidssjukskrivning. [Visa mer](#) ✓
- Tidigt kontakta arbetsgivaren om du tror att anpassningar kan bidra till att patienten trots sina besvär kan arbeta. [Visa mer](#) ✓
- Om möjligt planera successiv nedtrappning i ett och samma läkarintyg. [Visa mer](#) ✓

[Se fler](#) ✓

**Tänk på att**

**F438A - Utmattningsyndrom**

- Grundlig utredning av patientens hälsa är viktigt för att bedöma svårighetsgrad av besvären, ställa diagnos och för att ge rätt behandling. [Visa mer](#) ✓
- Diskutera potentiella arbetsrelaterade och/eller sociala [Visa mer](#) ✓

## Om patienten kommer från en annan vårdenhet

Om patienten kommer från en annan vårdenhet, där sjukskrivningen redan påbörjats, skapar du ett nytt intyg. eftersom det inte går att förnya tidigare intyg från andra vårdenheter i Webcert.

Du behöver själv kryssa i radioknappen **“Förlängning”** och gör sedan riskberäkningen som vanligt genom att klicka på ”Beräkna risk här”.

## Färdigställ intyget

När du är färdig signerar och skickar du iväg intyget som vanligt. **OBS: Riskberäkningen följer *inte* med intyget till Försäkringskassan. Däremot hämtas informationen upp och visas i Rehabstöd.**

## Förlängning efter 60 dagar

Om du förnyar ett intyg där sjukfallet har pågått längre än 60 dagar är radioknappen *inte* förifylld. Du behöver själv kryssa i radioknappen för “Förlängning efter 60 dagar”.

Du ser nu tidigare riskberäkningar, men kan inte beräkna någon ny risk. Det beror på att de prediktiva modellerna tagits fram för att så tidigt som möjligt identifiera risk för sjukskrivning längre än 90 dagar och inte är optimerade för att göra korrekta beräkningar när patienten varit sjukskriven 60 dagar eller längre.

Råd och åtgärder visas som tidigare, liksom nationell statistik.

Du kan läsa mer om SRS Bedömningsstöd på: <https://skr.se/rattsjukskrivning>.

Där finns mer information om SRS olika delar: råd och åtgärder, riskberäkning och statistik. Där finns också information för användare om bl.a. hantering av personuppgifter. Under fliken support finns kontaktuppgifter för frågor och felanmälan.