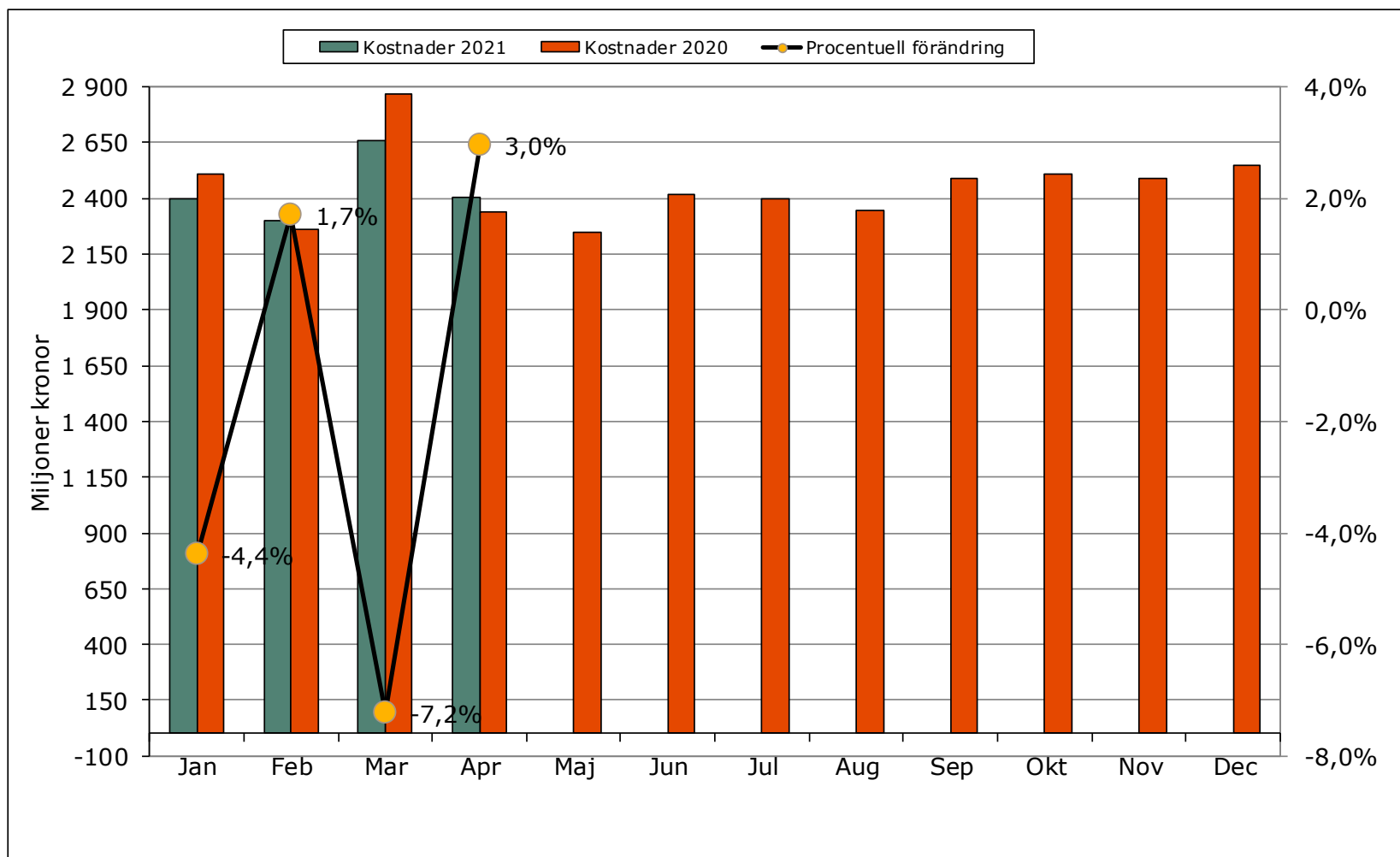


Kostnader för läkemedelsförmån

- Utveckling t.o.m. april 2021
- Materialet:
 - avser kostnader inklusive moms
 - är ej åldersstandardiserat
- Jonas Eriksson: jonas.eriksson@skr.se

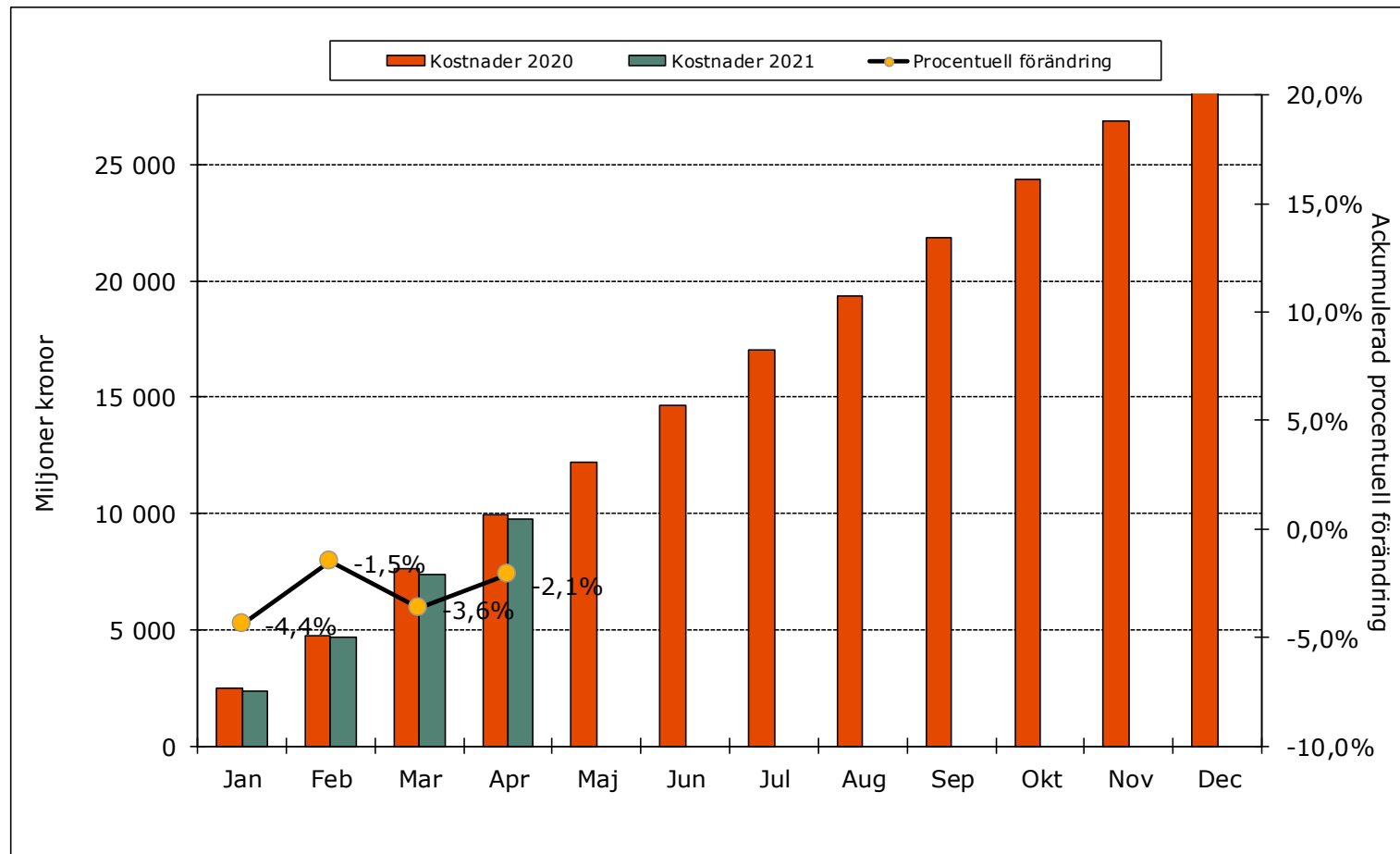
Månadsvisa kostnader för förmånen samt procentuell förändring



Inklusive moms.

Källa: eHälsomyndigheten.

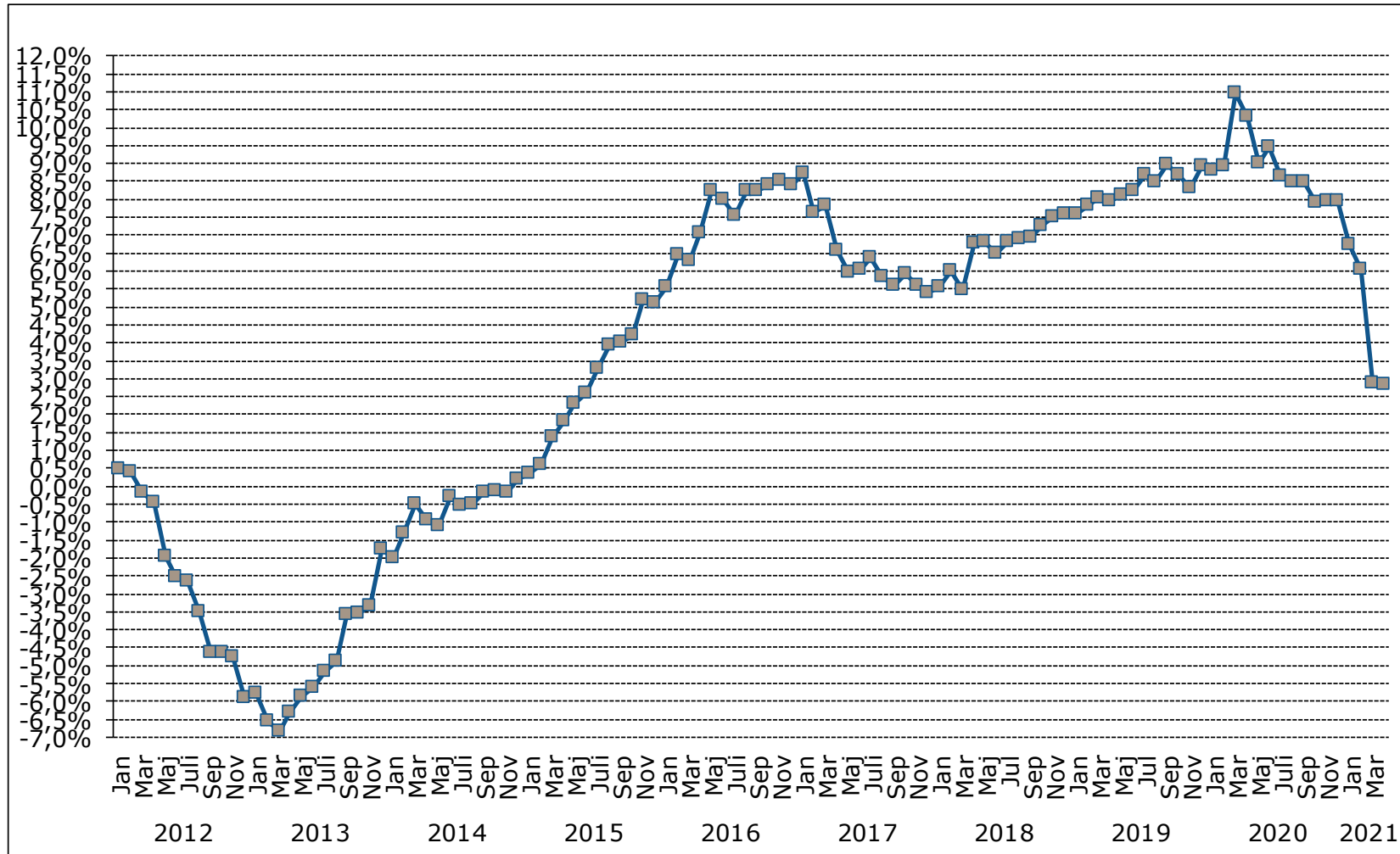
Kostnadsutveckling ackumulerad månadsvis i miljoner kronor samt procentuell förändring jämfört med motsvarande månad föregående år



Inklusive moms.

Källa: eHälsomyndigheten.

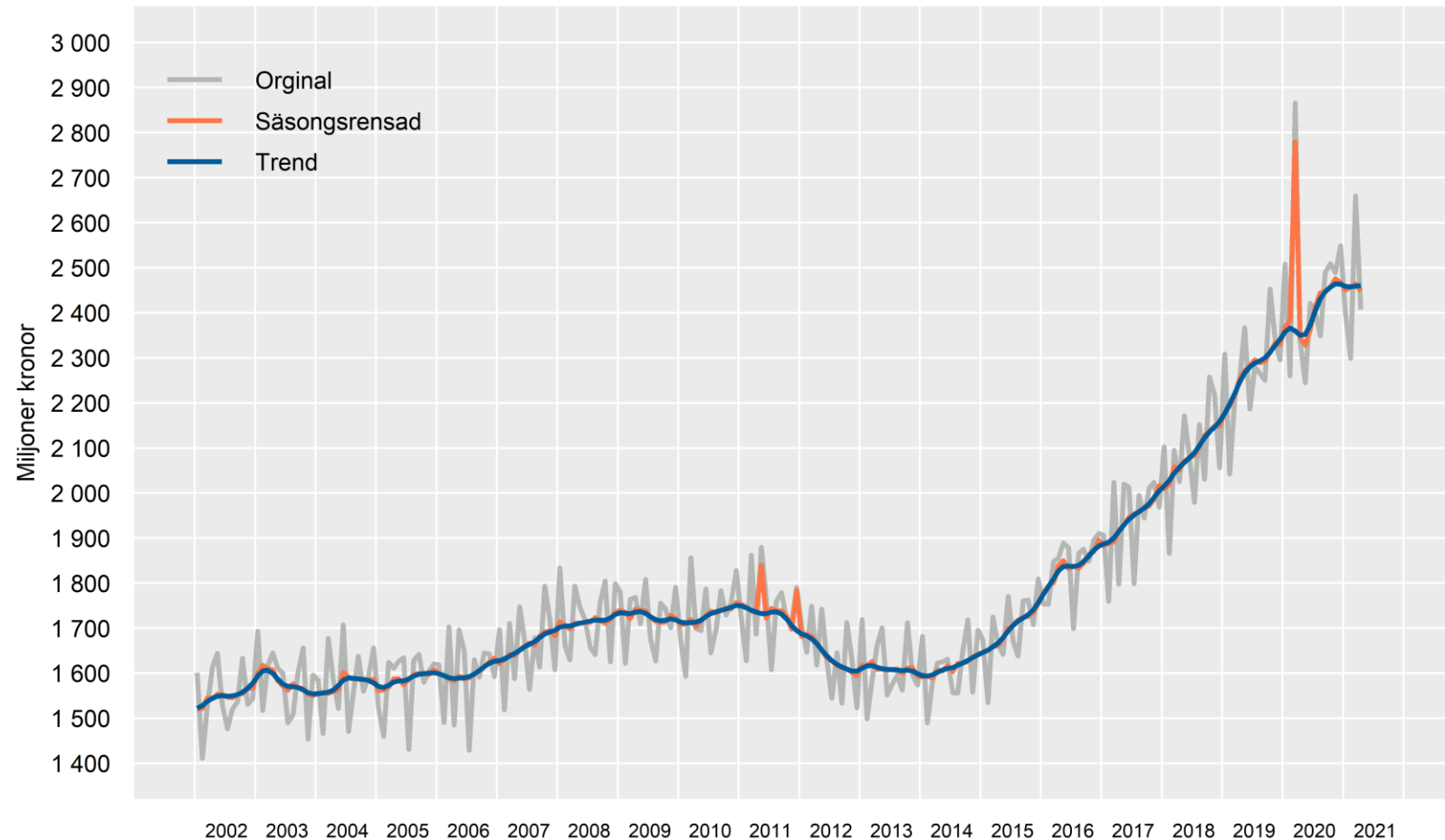
Kostnadsutveckling för förmånen – löpande 12 månadstal



Inklusive moms.

Källa: eHälsomyndigheten.

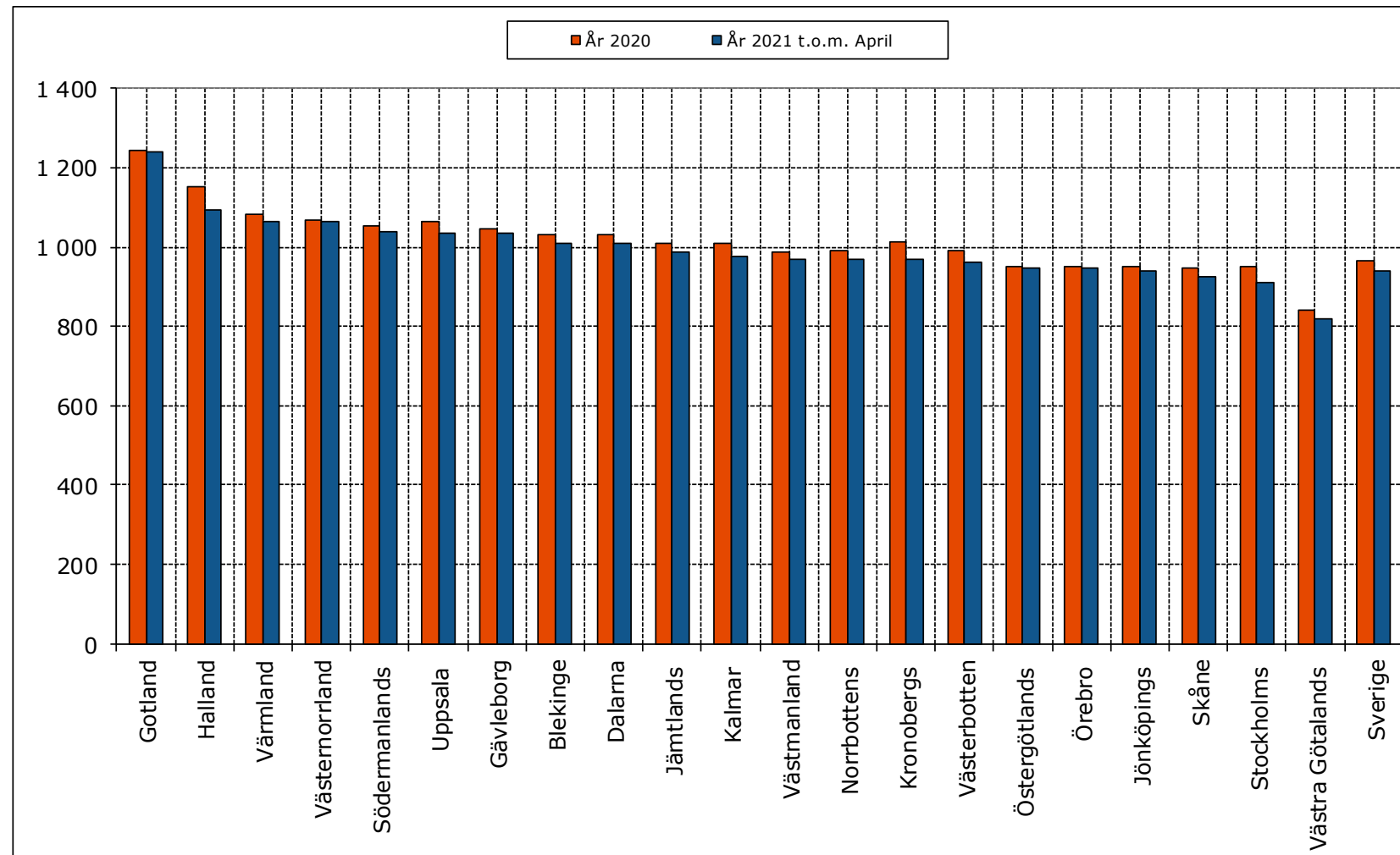
Kostnad läkemedelsförmån t.o.m. april 2021



Inklusive moms.

Källa: eHälsomyndigheten.

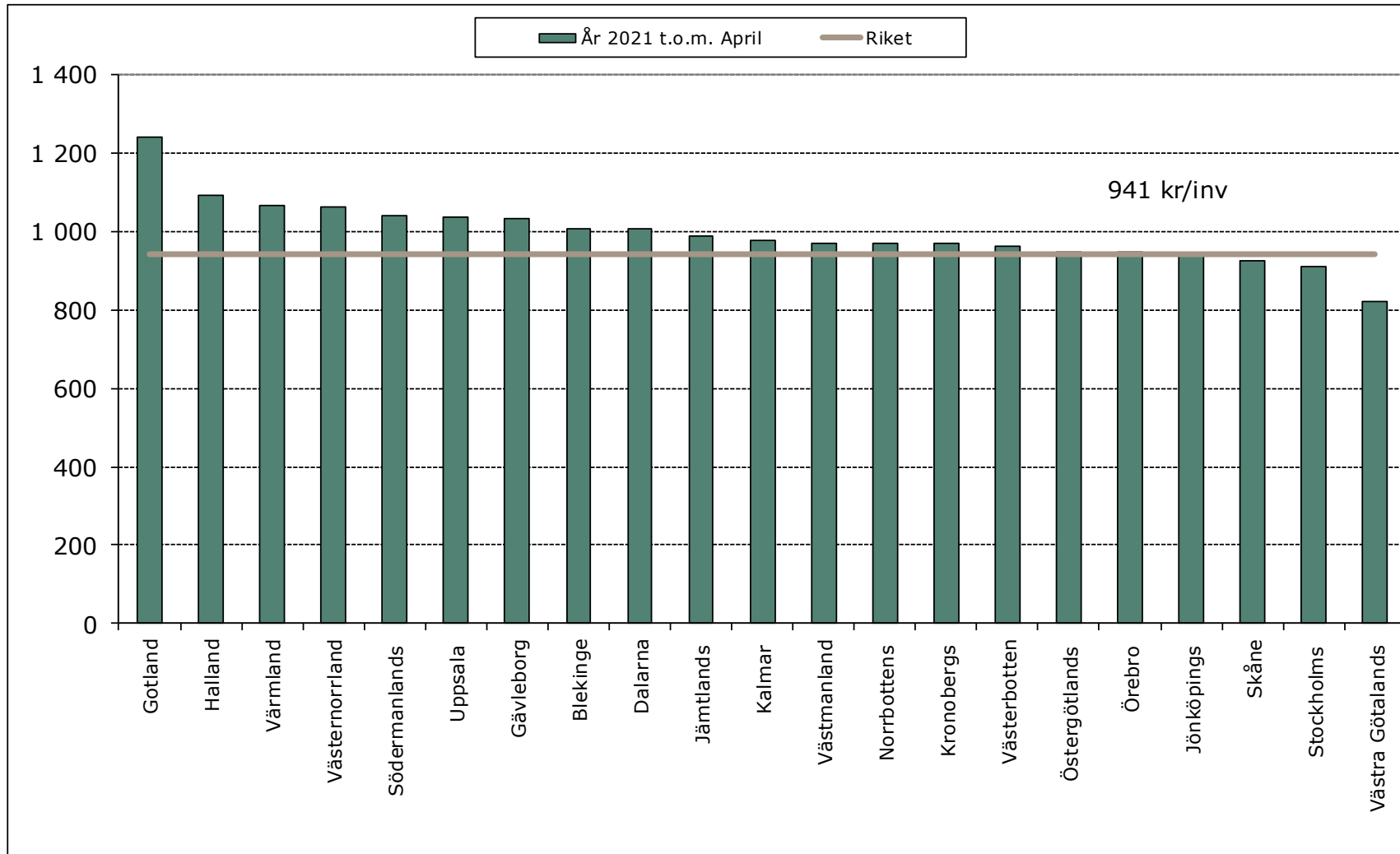
Kostnad för läkemedelsförmån, kronor per invånare



Inklusive moms.

Källa: eHälsomyndigheten.

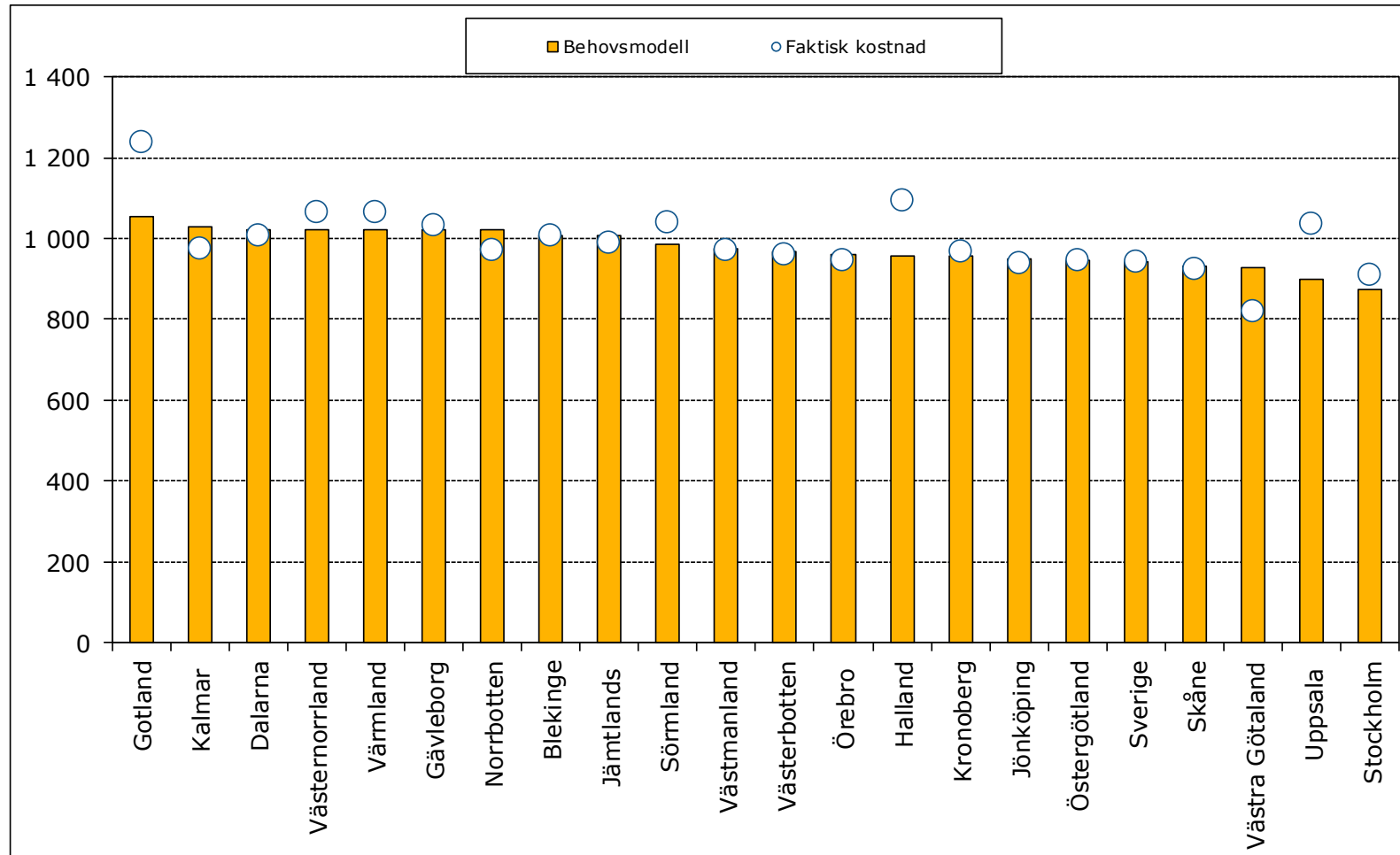
Kostnad för läkemedelsförmån, kronor per invånare



Inklusive moms.

Källa: eHälsomyndigheten.

Förväntad kostnad enligt behovsmodell samt faktisk kostnad t.o.m. april, kronor per invånare



Inklusive moms.

Källa: eHälsomyndigheten.

Procentuell kostnadsutveckling jämfört med föregående år per månad 2021

Landsting	Jan	Feb	Mar	Apr	Maj	Jun	Jul	Aug	Sep	Okt	Nov	Dec	Totalt
Stockholm	-3,2	-1,2	-11,1	3,3									-3,0
Uppsala	-4,0	5,6	-11,2	7,3									-0,6
Sörmland	-2,8	4,7	-8,2	5,9									-0,1
Östergötland	-3,7	5,0	-4,3	5,0									0,5
Jönköping	-3,5	1,1	-2,2	1,4									-0,8
Kronoberg	-11,7	1,2	-3,2	-1,6									-3,8
Kalmar	-7,9	2,6	-3,1	-3,1									-2,9
Gotland	-1,7	3,2	-5,1	6,4									0,7
Blekinge	-2,7	1,8	-11,0	4,3									-1,9
Skåne	-2,4	2,7	-8,0	3,6									-1,0
Halland	-7,9	-1,3	-7,5	0,3									-4,1
Västra Götaland	-6,0	1,7	-5,1	2,8									-1,7
Värmland	-5,5	0,3	-4,4	4,1									-1,3
Örebro	-2,2	3,4	-6,3	6,3									0,3
Västmanland	-2,0	1,5	-4,0	0,6									-1,0
Dalarna	-4,4	3,3	-9,3	4,1									-1,6
Gävleborg	-6,9	2,4	-2,9	3,6									-0,9
Västernorrland	-5,4	3,6	-4,0	4,1									-0,4
Jämtland	-7,3	3,1	-1,7	-1,6									-1,9
Västerbotten	-5,0	3,5	-6,1	-0,4									-2,0
Norrbotten	-5,0	4,2	-6,0	-1,7									-2,1
Sverige	-4,4	1,7	-7,2	3,0									-1,7

Inklusive moms.

Källa: eHälsomyndigheten.